



29 de enero de 2021

## **PRESTACIONES POR NACIMIENTO Y CUIDADO DE MENOR AÑO 2020 (Enero – Diciembre)**

### **NÚMERO DE PRESTACIONES**

El **número de prestaciones por nacimiento y cuidado de menor** entre enero y diciembre de 2020 en Castilla y León, ha sido de 20.323. En España la cifra se sitúa en 465.723 prestaciones.

De las 20.323 prestaciones gestionadas en Castilla y León, el 48,53% han sido disfrutadas por el primer progenitor y el 51,47% por el segundo progenitor. En España, el 48,65% han sido disfrutadas por el primer progenitor y el 51,35% por el segundo progenitor.

La distribución provincial del número de prestaciones por nacimiento y cuidado de menor en Castilla y León es la siguiente: un 6,43% en Ávila, un 16,53% en Burgos, un 15,36% en León, un 7,04% en Palencia, un 12,78% en Salamanca, un 7,52% en Segovia, un 4,95% en Soria, un 23,86% en Valladolid y un 5,52% en Zamora.

### **GASTO EN PRESTACIONES**

El **gasto de las prestaciones por nacimiento y cuidado de menor** en Castilla y León entre enero y diciembre de 2020 es de más de 106,4 millones de euros (106.475.552,48€). En España el gasto es de más de 2.556,5 millones de euros (2.556.574.529,16€).

**Por provincia**, Burgos, León y Valladolid son las provincias con mayor gasto de prestaciones por nacimiento y cuidado de menor (17,65%, 14,79% y 25,83%, respectivamente), mientras que Soria y Zamora son las que menor gasto presentan (4,74% y 4,83%, respectivamente).

---

**Nota:** Prestaciones por Nacimiento y Cuidado de Menor, operación nº 12016 del Programa Estadístico de Castilla y León 2020, es una estadística coyuntural, cuyo objetivo consiste en conocer la distribución y características de las prestaciones económicas por nacimiento y cuidados del menor del Sistema de la Seguridad Social en Castilla y León.



## **Anexo Tablas y Gráficos**

### **PRESTACIONES POR NACIMIENTO Y CUIDADO DE MENOR**

**Enero - Diciembre de 2020**

#### **TABLAS**

- Tabla 1. Número y gasto de prestaciones por nacimiento y cuidado de menor
- Tabla 2. Distribución porcentual de las prestaciones por nacimiento y cuidado de menor por provincia para cada progenitor
- Tabla 3. Distribución porcentual de las prestaciones por nacimiento y cuidado de menor por progenitor para cada provincia. Castilla y León y España
- Tabla 4. Procesos cerrados de nacimiento y cuidado de menor (según compartan o no el periodo de descanso con el otro progenitor). Número y duración media

#### **GRÁFICOS**

- Gráfico 1. Distribución porcentual de las prestaciones por nacimiento y cuidado de menor por provincia
- Gráfico 2. Distribución porcentual del gasto derivado de las prestaciones por nacimiento y cuidado de menor por provincia
- Gráfico 3. Distribución porcentual de las prestaciones por nacimiento y cuidado de menor por progenitor para cada provincia. Castilla y León y España



**TABLA 1. NÚMERO Y GASTO DE PRESTACIONES POR NACIMIENTO  
Y CUIDADO DE MENOR <sup>(1)</sup>**

**Enero - Diciembre 2020 <sup>(2)</sup>**

Provincia	NÚMERO DE PRESTACIONES			GASTO (€)
	Primer progenitor	Segundo progenitor	Total prestación	
Ávila	630	676	1.306	6.452.200,53
Burgos	1.611	1.748	3.359	18.789.236,45
León	1.570	1.551	3.121	15.747.601,24
Palencia	673	758	1.431	7.363.315,11
Salamanca	1.306	1.292	2.598	12.665.513,32
Segovia	695	834	1.529	7.759.445,23
Soria	475	532	1.007	5.051.564,66
Valladolid	2.354	2.496	4.850	27.502.949,48
Zamora	549	573	1.122	5.143.726,46
<b>Castilla y León</b>	<b>9.863</b>	<b>10.460</b>	<b>20.323</b>	<b>106.475.552,48</b>
<b>España</b>	<b>226.566</b>	<b>239.157</b>	<b>465.723</b>	<b>2.556.574.529,16</b>

Notas: <sup>(1)</sup> Solo prestaciones reconocidas por el INSS sin ISM.

<sup>(2)</sup> Número de expedientes estimados, no se recoge el número de perceptores ya que al poder fraccionar los periodos de disfrute de la prestación el número de perceptores se incrementa cada vez que la misma prestación se reactiva.

FUENTE: D. G. de Presupuestos y Estadística de la Junta de Castilla y León con datos del Instituto Nacional de la Seguridad Social del Ministerio de Inclusión, Seguridad Social y Migraciones.

**TABLA 2. DISTRIBUCIÓN PORCENTUAL DE LAS PRESTACIONES POR NACIMIENTO Y CUIDADO DE MENOR <sup>(1)</sup> POR PROVINCIA PARA CADA PROGENITOR (%)**

Enero - Diciembre 2020 <sup>(2)</sup>

Provincia	Progenitor		
	Primer progenitor	Segundo progenitor	Total
Ávila	6,39%	6,46%	6,43%
Burgos	16,33%	16,71%	16,53%
León	15,92%	14,83%	15,36%
Palencia	6,82%	7,25%	7,04%
Salamanca	13,24%	12,35%	12,78%
Segovia	7,05%	7,97%	7,52%
Soria	4,82%	5,09%	4,95%
Valladolid	23,87%	23,86%	23,86%
Zamora	5,57%	5,48%	5,52%
<b>Castilla y León</b>	<b>100,00%</b>	<b>100,00%</b>	<b>100,00%</b>

Notas: <sup>(1)</sup> Solo prestaciones reconocidas por el INSS sin ISM.

<sup>(2)</sup> Número de expedientes estimados, no se recoge el número de perceptores ya que al poder fraccionar los periodos de disfrute de la prestación el número de perceptores se incrementa cada vez que la misma prestación se reactiva.

FUENTE: D. G. de Presupuestos y Estadística de la Junta de Castilla y León con datos del Instituto Nacional de la Seguridad Social del Ministerio de Inclusión, Seguridad Social y Migraciones.

**TABLA 3. DISTRIBUCIÓN PORCENTUAL DE LAS PRESTACIONES POR NACIMIENTO Y CUIDADO DE MENOR <sup>(1)</sup> POR PROGENITOR PARA CADA PROVINCIA, CASTILLA Y LEÓN Y ESPAÑA (%)**

Enero - Diciembre 2020 <sup>(2)</sup>

Provincia	Progenitor		
	Primer progenitor	Segundo progenitor	Total
Ávila	48,24%	51,76%	100,00%
Burgos	47,96%	52,04%	100,00%
León	50,30%	49,70%	100,00%
Palencia	47,03%	52,97%	100,00%
Salamanca	50,27%	49,73%	100,00%
Segovia	45,45%	54,55%	100,00%
Soria	47,17%	52,83%	100,00%
Valladolid	48,54%	51,46%	100,00%
Zamora	48,93%	51,07%	100,00%
<b>Castilla y León</b>	<b>48,53%</b>	<b>51,47%</b>	<b>100,00%</b>
<b>España</b>	<b>48,65%</b>	<b>51,35%</b>	<b>100,00%</b>

Notas: <sup>(1)</sup> Solo prestaciones reconocidas por el INSS sin ISM.

<sup>(2)</sup> Número de expedientes estimados, no se recoge el número de perceptores ya que al poder fraccionar los periodos de disfrute de la prestación el número de perceptores se incrementa cada vez que la misma prestación se reactiva.

FUENTE: D. G. de Presupuestos y Estadística de la Junta de Castilla y León con datos del Instituto Nacional de la Seguridad Social del Ministerio de Inclusión, Seguridad Social y Migraciones.



**TABLA 4. PROCESOS CERRADOS DE NACIMIENTO Y CUIDADO DEL MENOR <sup>(1)</sup>  
(según compartan o no el periodo de descanso con el otro progenitor <sup>(2)</sup>)  
NÚMERO Y DURACIÓN MEDIA**

**Enero - Diciembre 2020**

Provincia	Primer progenitor								Otro progenitor (Modalidad contributiva y no contributiva) <sup>(3)</sup>	
	Modalidad contributiva				Modalidad no contributiva					
	No comparten		Comparten <sup>(3)</sup>		No comparten		Comparten <sup>(3)</sup>		Número de procesos	Duración media <sup>(4)</sup>
	Número de procesos	Duración media <sup>(4)</sup>	Número de procesos	Duración media <sup>(4)</sup>	Número de procesos	Duración media <sup>(4)</sup>	Número de procesos	Duración media <sup>(4)</sup>		
Ávila	611	112,92	8	89,25	0	-	0	-	7	22,86
Burgos	1.541	112,20	14	84,50	0	-	0	-	15	26,73
León	1.506	112,51	12	81,42	1	42,00	0	-	12	19,83
Palencia	651	112,24	9	100,11	0	-	0	-	6	16,33
Salamanca	1.299	111,92	9	92,89	1	42,00	0	-	10	21,00
Segovia	691	111,72	1	98,00	1	42,00	0	-	1	14,00
Soria	426	111,26	4	68,25	0	-	0	-	4	17,50
Valladolid	2.349	112,14	18	85,56	0	-	0	-	19	17,32
Zamora	565	112,23	3	93,33	2	42,00	0	-	3	11,67
<b>Castilla y León</b>	<b>9.639</b>	<b>112,17</b>	<b>78</b>	<b>87,21</b>	<b>5</b>	<b>42,00</b>	<b>0</b>	<b>-</b>	<b>77</b>	<b>20,19</b>
<b>España</b>	<b>227.991</b>	<b>111,96</b>	<b>1.171</b>	<b>89,23</b>	<b>278</b>	<b>42,52</b>	<b>2</b>	<b>42,00</b>	<b>1.232</b>	<b>20,68</b>

Notas: <sup>(1)</sup> Solo prestaciones reconocidas por el INSS sin ISM. No se incluyen los procesos por adopción y acogimiento.

<sup>(2)</sup> Esta opción desaparecerá en enero de 2021.

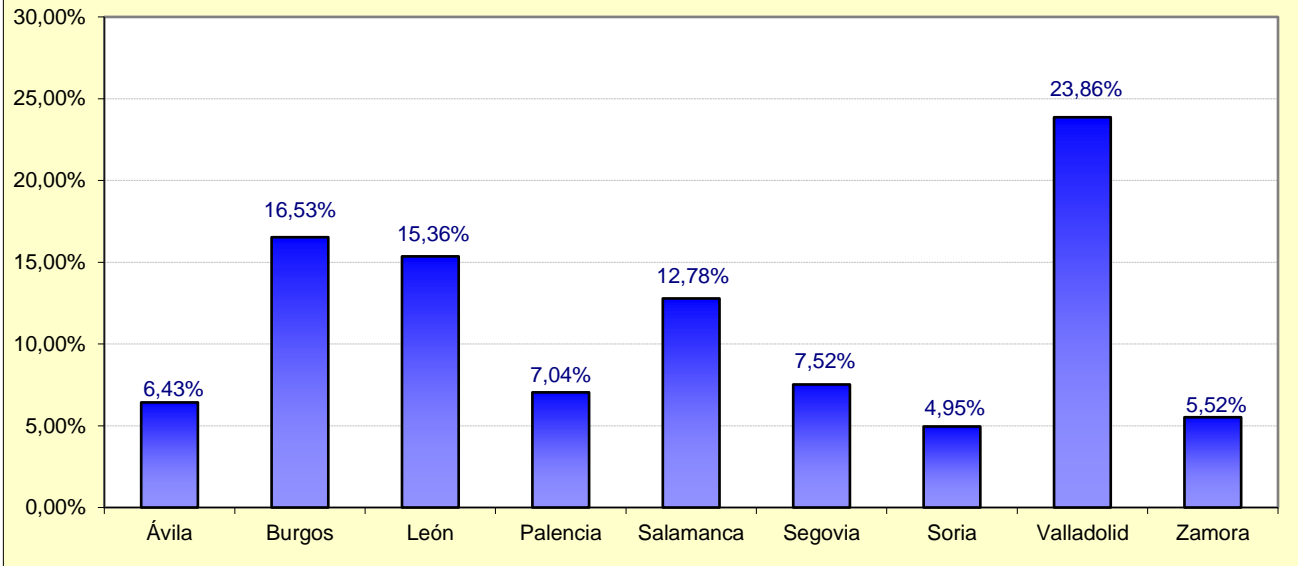
<sup>(3)</sup> El dato de primeros progenitores que comparten el período de baja, y el de otros progenitores, no siempre coincide, ya que pueden estar en otra dirección provincial, o porque pueden dar lugar a varios procesos por causa de pluriempleo o pluriactividad.

<sup>(4)</sup> Duración media de los procesos para el primer progenitor en los supuestos de maternidad biológica. Solo se mide el disfrute del periodo inicial de la prestación solicitada, es decir no se miden los periodos interrumpidos de disfrute (la información global esta pendiente de desarrollos informáticos).

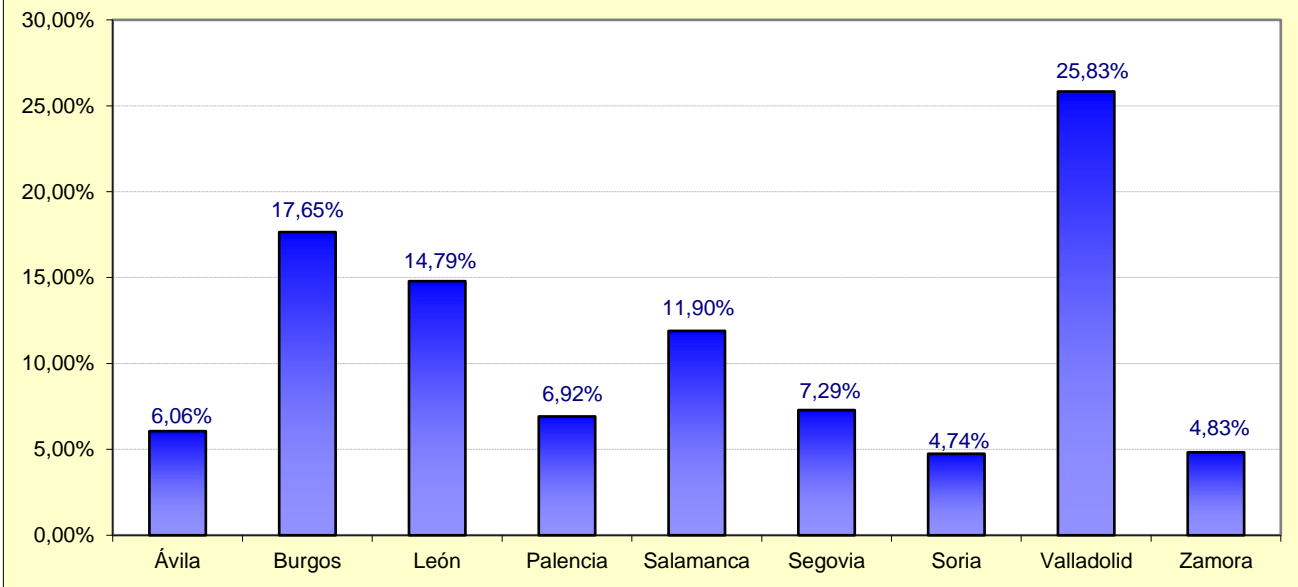
FUENTE: D. G. de Presupuestos y Estadística de la Junta de Castilla y León con datos del Instituto Nacional de la Seguridad Social del Ministerio de Inclusión, Seguridad Social y Migraciones.



**Gráfico 1. Distribución porcentual de las prestaciones por nacimiento y cuidado de menor <sup>(1)</sup> por provincia. Enero - Diciembre 2020 <sup>(2)</sup>**



**Gráfico 2. Distribución porcentual del gasto derivado de las prestaciones por nacimiento y cuidado de menor <sup>(1)</sup> por provincia. Enero - Diciembre 2020 <sup>(2)</sup>**



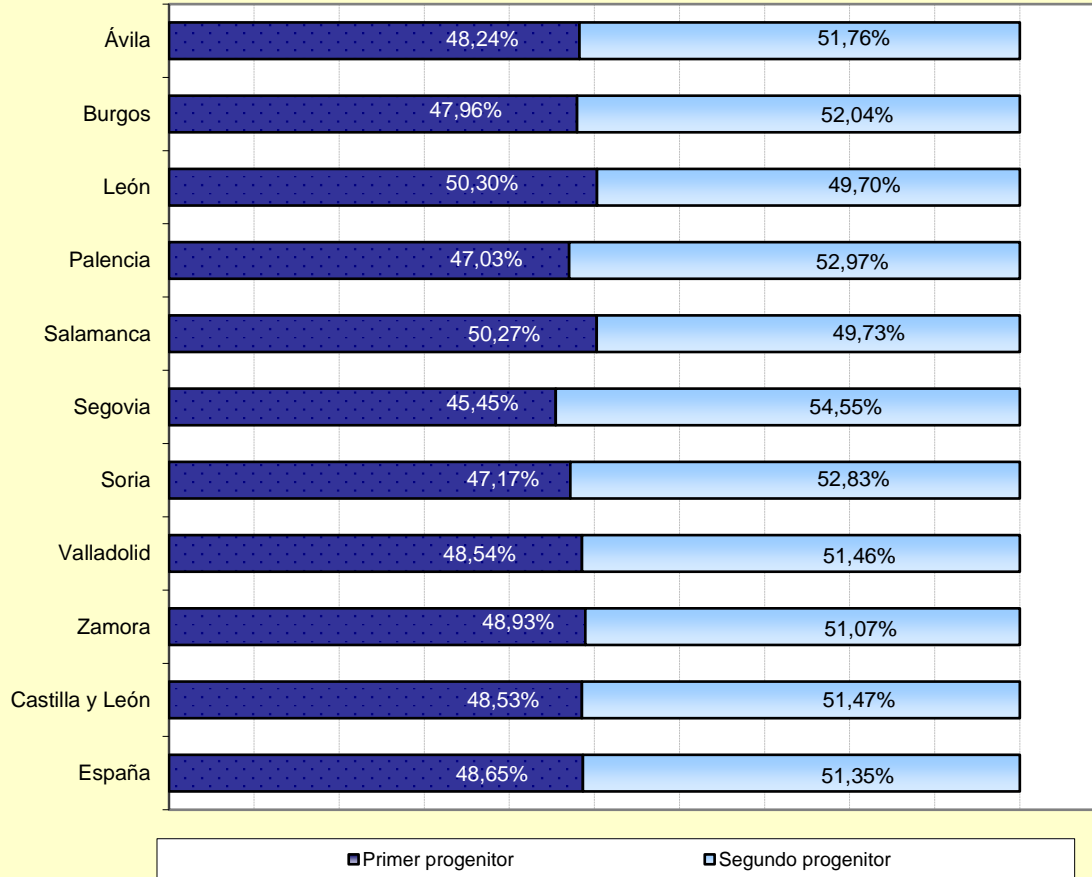
Notas: <sup>(1)</sup> Solo prestaciones reconocidas por el INSS sin ISM.

<sup>(2)</sup> Número de expedientes estimados, no se recoge el número de perceptores ya que al poder fraccionar los periodos de disfrute de la prestación el número de perceptores se incrementa cada vez que la misma prestación se reactiva.

FUENTE: D. G. de Presupuestos y Estadística de la Junta de Castilla y León con datos del Instituto Nacional de la Seguridad Social del Ministerio de Inclusión, Seguridad Social y Migraciones.



**Gráfico 3. Distribución porcentual de las prestaciones por nacimiento y cuidado de menor <sup>(1)</sup> por progenitor para cada provincia. Enero - Diciembre 2020 <sup>(2)</sup>**



Notas: <sup>(1)</sup> Solo prestaciones reconocidas por el INSS sin ISM.

<sup>(2)</sup> Número de expedientes estimados, no se recoge el número de perceptores ya que al poder fraccionar los periodos de disfrute de la prestación el número de perceptores se incrementa cada vez que la misma prestación se reactiva.

FUENTE: D. G. de Presupuestos y Estadística de la Junta de Castilla y León con datos del Instituto Nacional de la Seguridad Social del Ministerio de Inclusión, Seguridad Social y Migraciones.