



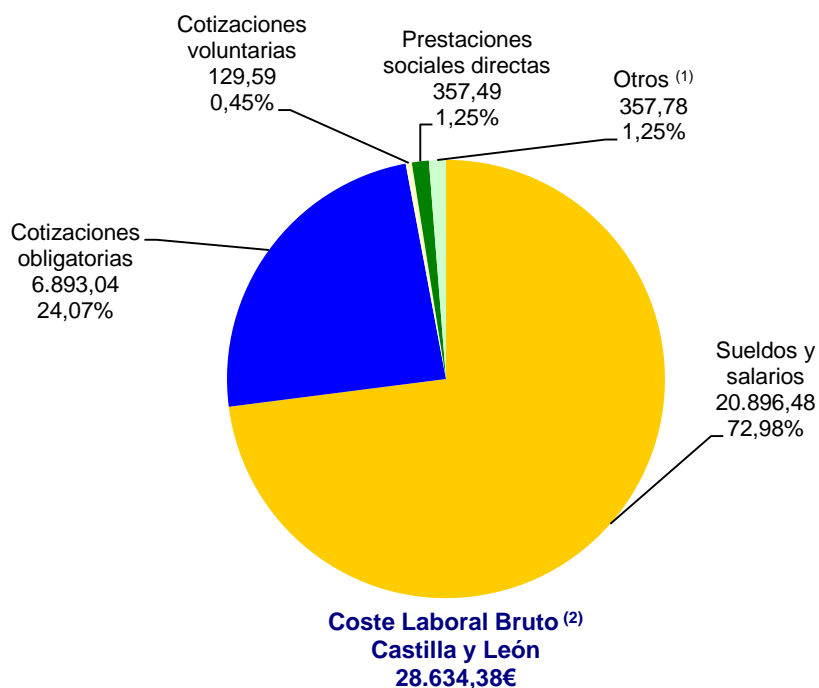
28 de julio de 2021

ENCUESTA ANUAL DE COSTE LABORAL AÑO 2020

COSTE LABORAL BRUTO

En 2020 el **coste laboral bruto por trabajador y año** en Castilla y León ha sido de 28.634,38 euros. En España ha sido de 31.150,20 euros.

Valor y estructura porcentual de las componentes del Coste Laboral Bruto Castilla y León. Año 2020 (Unidades: Euros)



Notas:

(1) Gastos de carácter social + indemnizaciones por despido + gastos en formación profesional + transporte + indemnizaciones por fin de contrato, pagos compensatorios, pequeño utillaje, ropa de trabajo, selección de personal...

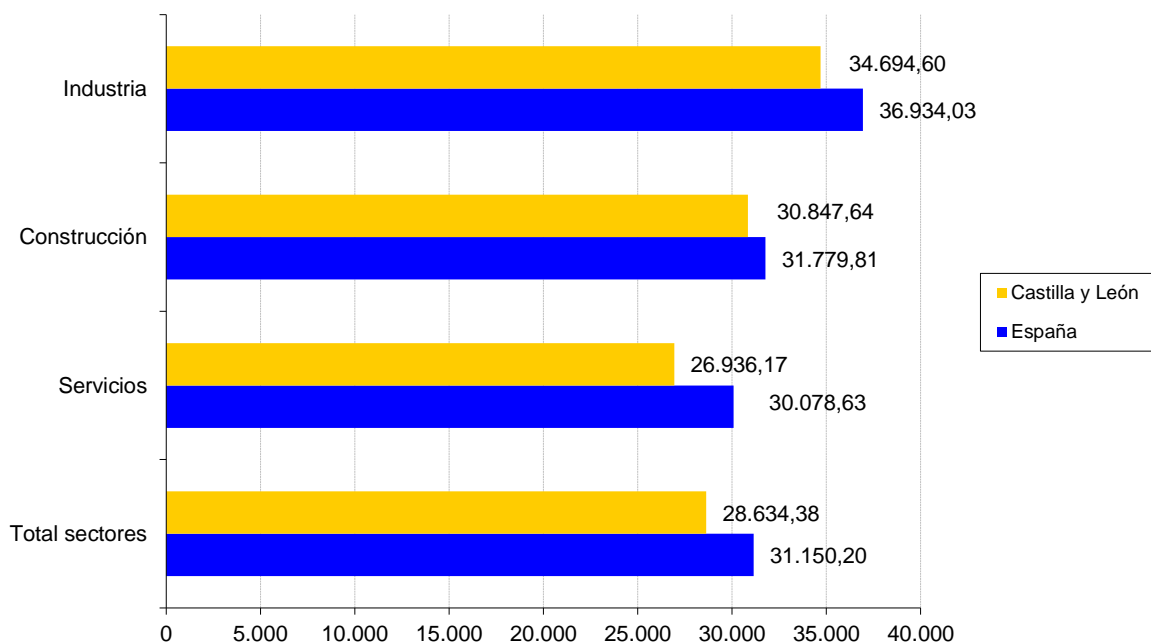
(2) Excluye dietas y gastos de viaje.



En Castilla y León, el 72,98% del coste laboral bruto son los sueldos y salarios, el 24,07% las cotizaciones obligatorias, el 0,45% las cotizaciones voluntarias, el 1,25% las prestaciones sociales directas, y el resto, un 1,25% otros costes.

En España, el 73,31% del coste laboral bruto son los sueldos y salarios, el 23,55% las cotizaciones obligatorias, el 0,55% las cotizaciones voluntarias, el 1,20% las prestaciones sociales directas, y el resto, un 1,39% otros costes.

**Coste Laboral Bruto (*) por Sectores de actividad
Castilla y León y España
Año 2020
(Unidades: Euros)**



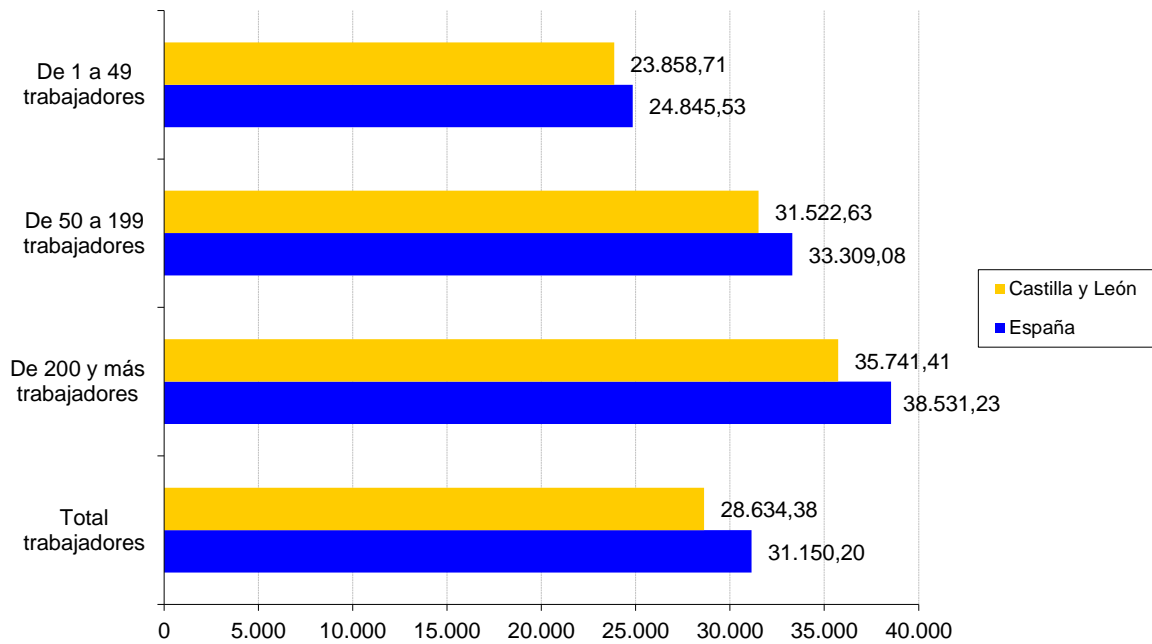
Nota: (*) Excluye dietas y gastos de viaje.

La distribución por sectores de actividad del coste laboral bruto por trabajador y año en Castilla y León es: 34.694,60 euros en la industria, 30.847,64 euros en la construcción y 26.936,17 euros en el sector servicios.

Esta distribución en España es: 36.934,03 euros en la industria, 31.779,81 euros en la construcción y 30.078,63 euros en el sector servicios.



**Coste Laboral Bruto (*) por Tamaño del establecimiento
Castilla y León y España
Año 2020
(Unidades: Euros)**



Nota: (*) Excluye dietas y gastos de viaje.

La distribución según el tamaño del establecimiento del coste laboral bruto por trabajador y año en Castilla y León es: 23.858,71 euros en los establecimientos de 1 a 49 trabajadores, 31.522,63 euros en los establecimientos de 50 a 199 trabajadores y 35.741,41 en los establecimientos de 200 y más trabajadores.

En España, los costes laborales por trabajador y año en los establecimientos de 1 a 49 trabajadores son 24.845,53 euros, en los establecimientos de 50 a 199 trabajadores 33.309,08 euros y 38.531,23 euros en los establecimientos de 200 y más trabajadores.



Junta de Castilla y León

Consejería de Economía y Hacienda
Dirección General de Presupuestos
y Estadística

Información estadística de Castilla y León

COSTE LABORAL NETO

En Castilla y León, en 2020, el **coste laboral neto por trabajador y año** ha sido de 28.466,53 euros. En España este coste ha sido de 30.965,76 euros.

	Castilla y León	España
Coste laboral bruto ⁽¹⁾	28.634,38	31.150,20
Subvenciones y deducciones	167,85	184,44
Coste laboral neto ⁽²⁾	28.466,53	30.965,76

Notas: ⁽¹⁾ Excluye dietas y gastos de viaje.

⁽²⁾ Coste neto = Coste bruto deducidas las subvenciones y deducciones.

La distribución por sectores de actividad del coste laboral neto por trabajador y año en Castilla y León es: 34.511,98 euros en la industria, 30.766,75 euros en la construcción y de 26.765,02 euros en el sector servicios.

Esta distribución en España es: 36.771,48 euros en la industria, 31.646,35 euros en la construcción y 29.886,54 euros en el sector servicios.

VARIACIÓN INTERANUAL

El **coste laboral neto** en Castilla y León, en 2020, ha permanecido constante con respecto a 2019. En España ha disminuido un 2,1%.

Los **sueldos y salarios por trabajador y año** han sido de 20.896,48 euros en Castilla y León y de 22.837,59 euros en España, disminuyendo, con respecto al año anterior, en Castilla y León (-0,6%) y en España (-2,6%).

El **coste no salarial** por trabajador y año ha sido de 7.570,05 euros en Castilla y León y de 8.128,17 euros en España. Respecto al año anterior, ha aumentado un 1,7% en Castilla y León y ha disminuido un 0,7% en España.

Durante 2020 y debido a las medidas de apoyo a los trabajadores como consecuencia de la pandemia COVID-19, se vivió una dualidad en el empleo de las empresas. Convivieron empleados trabajando o teletrabajado y por tanto remunerados con salarios, y trabajadores acogidos a ERTE, que seguían perteneciendo a la plantilla de sus empresas, pero no fueron remunerados con salarios sino con prestaciones aportadas directamente por el SEPE y, en algunos casos, complementadas por las propias empresas. Además, las cotizaciones sociales a cargo de los empleadores de estos trabajadores estuvieron exoneradas en su mayor parte.

Nota: Encuesta Anual del Coste laboral, operación nº 15008 del Plan Estadístico de Castilla y León 2018-2021, es una estadística estructural cuyo objetivo es tener conocimiento del coste anual de la mano de obra y sus componentes.



Anexo Tablas

ENCUESTA ANUAL DE COSTE LABORAL

Año 2020

Tabla 1. Componentes del Coste laboral por trabajador por Comunidad Autónoma

Tabla 2. Estructura porcentual del Coste laboral bruto por trabajador por Comunidad Autónoma

Tabla 3. Variación respecto del año anterior del Coste laboral neto por trabajador por Comunidad Autónoma

Tabla 4. Componentes del Coste laboral por trabajador por Sector de Actividad. Castilla y León y España

Tabla 5. Componentes del Coste laboral por trabajador por Tamaño del establecimiento. Castilla y León y España

Tabla 6. Componentes del Coste laboral por trabajador por Forma de regulación de la relación laboral. Castilla y León y España

Tabla 7. Componentes del Coste laboral por trabajador por Modificación de las condiciones del convenio colectivo. Castilla y León y España

Tabla 8. Proporción de Centros y Trabajadores por Forma de regulación de las relaciones laborales y por Modificación de las condiciones del convenio colectivo. Castilla y León y España

Tabla 9. Dietas y gastos de viaje por Sector de actividad y por Tamaño del establecimiento. Castilla y León y España



**TABLA 1. COMPONENTES DEL COSTE LABORAL POR TRABAJADOR POR COMUNIDAD AUTÓNOMA.
AÑO 2020**

Comunidad Autónoma	COSTE BRUTO ⁽¹⁾	Sueldos y salarios	Cotizaciones obligatorias	Cotizaciones voluntarias	Prestaciones sociales directas	Otros ⁽²⁾	Subvenciones y deducciones	COSTE NETO ⁽³⁾
	Euros	Euros	Euros	Euros	Euros	Euros	Euros	Euros
Andalucía	27.910,44	20.322,15	6.763,53	108,83	350,43	365,50	228,51	27.681,93
Aragón	29.809,04	21.772,41	7.148,97	114,81	347,54	425,31	182,84	29.626,20
Asturias	32.110,32	23.687,35	7.535,73	164,04	342,87	380,33	190,98	31.919,34
Baleares	27.255,45	19.844,03	6.618,00	78,96	340,43	374,03	252,38	27.003,07
Canarias	24.189,82	17.301,26	6.121,71	80,07	347,65	339,13	127,69	24.062,13
Cantabria	29.955,51	21.928,59	7.204,20	110,39	307,95	404,38	201,60	29.753,91
Castilla y León	28.634,38	20.896,48	6.893,04	129,59	357,49	357,78	167,85	28.466,53
Castilla - La Mancha	28.017,50	20.399,28	6.869,46	103,94	321,07	323,75	193,57	27.823,93
Cataluña	32.787,86	24.040,13	7.739,19	168,19	364,49	475,86	160,42	32.627,44
Comunidad Valenciana	27.622,74	20.192,92	6.737,31	103,99	302,03	286,49	161,78	27.460,96
Extremadura	25.359,15	18.482,91	6.204,27	99,50	267,78	304,69	307,99	25.051,16
Galicia	28.650,78	20.875,63	6.884,46	119,11	364,09	407,49	170,12	28.480,66
Madrid	37.295,96	27.774,94	8.105,85	323,75	462,48	628,94	171,43	37.124,53
Murcia	28.198,20	20.665,20	6.757,32	108,25	279,95	387,48	188,23	28.009,97
Navarra	34.678,41	25.441,52	8.346,06	166,63	341,28	382,92	170,13	34.508,28
País Vasco	37.106,28	26.958,09	8.867,49	343,68	545,17	391,85	239,03	36.867,25
La Rioja	28.134,66	20.609,92	6.877,20	98,89	254,90	293,75	151,67	27.982,99
España	31.150,20	22.837,59	7.335,87	172,66	374,02	430,06	184,44	30.965,76

Notas:

⁽¹⁾ Excluye dietas y gastos de viaje.

⁽²⁾ Gastos de carácter social + indemnizaciones por despido + gastos en formación profesional + transporte + indemnizaciones por fin de contrato, pagos compensatorios, pequeño utillaje, ropa de trabajo, selección de personal...

⁽³⁾ Coste neto = Coste bruto deducidas las subvenciones y deducciones.

FUENTE: D. G. de Presupuestos y Estadística de la Junta de Castilla y León con datos del INE, "Encuesta Anual de Coste Laboral".

**TABLA 2. ESTRUCTURA PORCENTUAL DEL COSTE LABORAL BRUTO
POR TRABAJADOR POR COMUNIDAD AUTÓNOMA.
AÑO 2020**

Comunidad Autónoma	COSTE BRUTO ⁽¹⁾	Sueldos y salarios	Cotizaciones obligatorias	Cotizaciones voluntarias	Prestaciones sociales directas	Otros ⁽²⁾
	%	%	%	%	%	%
Andalucía	100,00	72,81	24,23	0,39	1,26	1,31
Aragón	100,00	73,04	23,98	0,39	1,17	1,42
Asturias	100,00	73,77	23,47	0,51	1,07	1,18
Baleares	100,00	72,81	24,28	0,29	1,25	1,37
Canarias	100,00	71,52	25,31	0,33	1,44	1,40
Cantabria	100,00	73,20	24,05	0,37	1,03	1,35
Castilla y León	100,00	72,98	24,07	0,45	1,25	1,25
Castilla-La Mancha	100,00	72,81	24,52	0,37	1,15	1,15
Cataluña	100,00	73,32	23,60	0,51	1,11	1,46
Comunidad Valenciana	100,00	73,10	24,39	0,38	1,09	1,04
Extremadura	100,00	72,88	24,47	0,39	1,06	1,20
Galicia	100,00	72,86	24,03	0,42	1,27	1,42
Madrid	100,00	74,47	21,73	0,87	1,24	1,69
Murcia	100,00	73,29	23,96	0,38	0,99	1,38
Navarra	100,00	73,36	24,07	0,48	0,98	1,11
País Vasco	100,00	72,65	23,90	0,93	1,47	1,05
La Rioja	100,00	73,25	24,44	0,35	0,91	1,05
España	100,00	73,31	23,55	0,55	1,20	1,39

Notas:

⁽¹⁾ Excluye dietas y gastos de viaje.

⁽²⁾ Gastos de carácter social + indemnizaciones por despido + gastos en formación profesional + transporte + indemnizaciones por fin de contrato, pagos compensatorios, pequeño utillaje, ropa de trabajo, selección de personal...

FUENTE: D. G. de Presupuestos y Estadística de la Junta de Castilla y León con datos del INE, "Encuesta Anual de Coste Laboral".

**TABLA 3. VARIACIÓN RESPECTO DEL AÑO ANTERIOR DEL COSTE LABORAL NETO
POR TRABAJADOR POR COMUNIDAD AUTÓNOMA.
AÑO 2020**

Comunidad Autónoma	Coste neto ⁽¹⁾		Sueldos y salarios		Coste no salarial ⁽²⁾	
	Euros	Tasa ⁽³⁾	Euros	Tasa ⁽³⁾	Euros	Tasa ⁽³⁾
Andalucía	27.681,93	-0,6	20.322,15	-0,8	7.359,78	-0,1
Aragón	29.626,20	-3,2	21.772,41	-3,7	7.853,79	-1,8
Asturias	31.919,34	-1,2	23.687,35	-1,9	8.231,99	0,8
Baleares	27.003,07	-11,5	19.844,03	-11,8	7.159,04	-10,9
Canarias	24.062,13	-10,7	17.301,26	-12,3	6.760,87	-6,4
Cantabria	29.753,91	-2,1	21.928,59	-2,8	7.825,32	-0,2
Castilla y León	28.466,53	0,0	20.896,48	-0,6	7.570,05	1,7
Castilla - La Mancha	27.823,93	0,1	20.399,28	-0,1	7.424,65	0,6
Cataluña	32.627,44	-3,5	24.040,13	-4,3	8.587,31	-1,2
Comunidad Valenciana	27.460,96	-2,6	20.192,92	-2,8	7.268,04	-2,0
Extremadura	25.051,16	-2,9	18.482,91	-3,7	6.568,25	-0,5
Galicia	28.480,66	-1,3	20.875,63	-1,4	7.605,03	-1,0
Madrid	37.124,53	-0,4	27.774,94	-1,0	9.349,59	1,2
Murcia	28.009,97	1,5	20.665,20	1,5	7.344,77	1,5
Navarra	34.508,28	0,2	25.441,52	-0,1	9.066,76	1,1
País Vasco	36.867,25	-1,2	26.958,09	-1,9	9.909,16	0,9
La Rioja	27.982,99	-3,0	20.609,92	-3,2	7.373,07	-2,7
España	30.965,76	-2,1	22.837,59	-2,6	8.128,17	-0,7

Notas:

⁽¹⁾ Coste neto = Coste bruto deducidas las subvenciones y deducciones. Excluye dietas y gastos de viaje.

⁽²⁾ Coste no salarial = Coste neto - Sueldos y salarios.

⁽³⁾ Respecto al año anterior.

FUENTE: D. G. de Presupuestos y Estadística de la Junta de Castilla y León con datos del INE, "Encuesta Anual de Coste Laboral".

**TABLA 4. COMPONENTES DEL COSTE LABORAL POR TRABAJADOR
POR SECTOR DE ACTIVIDAD. CASTILLA Y LEÓN Y ESPAÑA.
AÑO 2020**

	Componente del Coste	Sector de actividad			
		Total sectores	Industria	Construcción	Servicios
Castilla y León	Coste total bruto ⁽¹⁾	28.634,38	34.694,60	30.847,64	26.936,17
	Sueldos y salarios	20.896,48	24.855,59	21.697,84	19.840,38
	Cotizaciones obligatorias	6.893,04	8.695,35	8.042,73	6.347,88
	Beneficios sociales:	501,86	614,72	346,93	485,82
	- Cotizaciones voluntarias	129,59	250,30	144,18	98,84
	- Prestaciones sociales directas	357,49	339,85	202,56	373,50
	- Gastos de carácter social	14,78	24,57	0,19	13,48
	Indemnizaciones por despido	64,02	206,97	125,10	23,28
	Gastos en formación profesional	46,18	94,23	64,20	33,02
	Gastos derivados del trabajo	232,80	227,74	570,84	205,79
	- Gastos en transporte	15,35	50,45	64,17	3,05
	- Resto de costes ⁽²⁾	217,45	177,29	506,67	202,74
	Subvenciones y deducciones	167,85	182,62	80,89	171,15
	Coste total neto ⁽³⁾	28.466,53	34.511,98	30.766,75	26.765,02
España	Coste total bruto ⁽¹⁾	31.150,20	36.934,03	31.779,81	30.078,63
	Sueldos y salarios	22.837,59	26.753,24	22.623,99	22.159,17
	Cotizaciones obligatorias	7.335,87	8.863,23	8.300,16	6.992,13
	Beneficios sociales:	561,45	666,81	304,33	563,19
	- Cotizaciones voluntarias	172,66	282,47	120,66	157,7
	- Prestaciones sociales directas	374,02	359,77	181,41	391,44
	- Gastos de carácter social	14,77	24,57	2,26	14,05
	Indemnizaciones por despido	153,45	298,23	78,39	133,29
	Gastos en formación profesional	55,57	89,73	49,91	50,1
	Gastos derivados del trabajo	206,27	262,79	423,03	180,75
	- Gastos en transporte	9,13	31,79	23,08	4,12
	- Resto de costes ⁽²⁾	197,14	231	399,95	176,63
	Subvenciones y deducciones	184,44	162,55	133,46	192,09
	Coste total neto ⁽³⁾	30.965,76	36.771,48	31.646,35	29.886,54

Notas:

⁽¹⁾ Excluye dietas y gastos de viaje.

⁽²⁾ Indemnizaciones por fin de contrato, pagos compensatorios, pequeño utillaje, ropa de trabajo, selección de personal...

⁽³⁾ Coste neto = Coste bruto deducidas las subvenciones y deducciones.

FUENTE: D. G. de Presupuestos y Estadística de la Junta de Castilla y León con datos del INE, "Encuesta Anual de Coste Laboral".

**TABLA 5. COMPONENTES DEL COSTE LABORAL POR TRABAJADOR
POR TAMAÑO DEL ESTABLECIMIENTO. CASTILLA Y LEÓN Y ESPAÑA.
AÑO 2020**

	Componente del Coste	Tamaño del Establecimiento			
		Total trabajadores	De 1 a 49 trabajadores	De 50 a 199 trabajadores	De 200 y más trabajadores
Castilla y León	Coste total bruto ⁽¹⁾	28.634,38	23.858,71	31.522,63	35.741,41
	Sueldos y salarios	20.896,48	17.317,46	22.998,19	26.297,64
	Cotizaciones obligatorias	6.893,04	5.880,42	7.689,24	8.269,83
	Beneficios sociales:	501,86	279,52	440,32	950,44
	- Cotizaciones voluntarias	129,59	98,99	113,75	196,76
	- Prestaciones sociales directas	357,49	170,03	311,28	731,52
	- Gastos de carácter social	14,78	10,50	15,29	22,16
	Indemnizaciones por despido	64,02	44,88	155,46	31,59
	Gastos en formación profesional	46,18	32,31	57,35	63,09
	Gastos derivados del trabajo	232,80	304,12	182,07	128,82
	- Gastos en transporte	15,35	6,27	27,58	22,80
	- Resto de costes ⁽²⁾	217,45	297,85	154,49	106,02
	Subvenciones y deducciones	167,85	151,91	230,48	150,64
	Coste total neto ⁽³⁾	28.466,53	23.706,80	31.292,15	35.590,77
España	Coste total bruto ⁽¹⁾	31.150,20	24.845,53	33.309,08	38.531,23
	Sueldos y salarios	22.837,59	18.168,62	24.285,00	28.403,85
	Cotizaciones obligatorias	7.335,87	6.050,46	7.935,36	8.757,48
	Beneficios sociales:	561,45	265,44	561,34	947,33
	- Cotizaciones voluntarias	172,66	85,39	174,96	285,17
	- Prestaciones sociales directas	374,02	176,11	372,59	632,74
	- Gastos de carácter social	14,77	3,94	13,79	29,42
	Indemnizaciones por despido	153,45	123,90	220,53	156,24
	Gastos en formación profesional	55,57	33,08	64,23	80,16
	Gastos derivados del trabajo	206,27	204,03	242,62	186,17
	- Gastos en transporte	9,13	4,03	9,35	15,65
	- Resto de costes ⁽²⁾	197,14	200,00	233,27	170,52
	Subvenciones y deducciones	184,44	162,17	250,90	177,96
	Coste total neto ⁽³⁾	30.965,76	24.683,36	33.058,18	38.353,27

Notas:

⁽¹⁾ Excluye dietas y gastos de viaje.

⁽²⁾ Indemnizaciones por fin de contrato, pagos compensatorios, pequeño utillaje, ropa de trabajo, selección de personal...

⁽³⁾ Coste neto = Coste bruto deducidas las subvenciones y deducciones.

FUENTE: D. G. de Presupuestos y Estadística de la Junta de Castilla y León con datos del INE, "Encuesta Anual de Coste Laboral".

TABLA 6. COMPONENTES DEL COSTE LABORAL POR TRABAJADOR POR FORMA DE REGULACIÓN DE LA RELACIÓN LABORAL. CASTILLA Y LEÓN Y ESPAÑA. AÑO 2020

	Componente del Coste	Forma de regulación de la relación laboral					
		Total	Convenios				Otra forma de regulación
			Total convenios	Ámbito Estatal	Ámbito Inferior Estatal	Ámbito Empresa o centro de trabajo	
Castilla y León	Coste total bruto ⁽¹⁾	28.634,38	26.484,10	24.469,80	23.619,44	34.272,55	39.609,44
	Sueldos y salarios	20.896,48	19.114,02	17.648,43	17.060,58	24.648,29	30.468,40
	Cotizaciones obligatorias	6.893,04	6.575,43	6.035,79	5.953,80	8.373,78	8.590,86
	Beneficios sociales:	501,86	499,01	558,06	253,76	933,43	519,56
	- Cotizaciones voluntarias	129,59	145,97	114,65	43,05	433,54	27,03
	- Prestaciones sociales directas	357,49	337,43	432,65	203,91	455,60	482,95
	- Gastos de carácter social	14,78	15,61	10,76	6,80	44,29	9,58
	Indemnizaciones por despido	64,02	75,93	56,61	100,71	60,90	3,15
	Gastos en formación profesional	46,18	52,65	55,60	32,61	91,66	5,71
	Gastos derivados del trabajo	232,80	167,06	115,31	217,98	164,49	21,76
	- Gastos en transporte	15,35	17,77	10,38	14,69	38,48	0,24
	- Resto de costes ⁽²⁾	217,45	149,29	104,93	203,29	126,01	21,52
	Subvenciones y deducciones	167,85	191,65	191,87	159,73	252,83	40,50
	Coste total neto ⁽³⁾	28.466,53	26.292,45	24.277,93	23.459,71	34.019,72	39.568,94
España	Coste total bruto ⁽¹⁾	31.150,20	29.573,80	30.612,86	25.734,34	35.342,31	39.218,62
	Sueldos y salarios	22.837,59	21.556,60	22.439,56	18.660,81	25.657,02	29.687,97
	Cotizaciones obligatorias	7.335,87	7.043,91	7.030,44	6.368,40	8.226,06	8.879,79
	Beneficios sociales:	561,45	565,70	677,12	305,57	1.073,32	571,41
	- Cotizaciones voluntarias	172,66	189,21	199,06	75,38	470,59	71,54
	- Prestaciones sociales directas	374,02	360,50	452,42	226,35	569,81	492,52
	- Gastos de carácter social	14,77	15,99	25,64	3,84	32,92	7,35
	Indemnizaciones por despido	153,45	149,55	196,23	116,43	158,76	14,88
	Gastos en formación profesional	55,57	61,24	76,66	37,69	99,06	20,92
	Gastos derivados del trabajo	206,27	196,80	192,85	245,44	128,09	43,65
	- Gastos en transporte	9,13	10,22	6,57	6,66	25,03	2,44
	- Resto de costes ⁽²⁾	197,14	186,58	186,28	238,78	103,06	41,21
	Subvenciones y deducciones	184,44	204,56	200,42	172,51	276,29	79,86
	Coste total neto ⁽³⁾	30.965,76	29.369,24	30.412,44	25.561,83	35.066,02	39.138,76

Notas:

⁽¹⁾ Excluye dietas y gastos de viaje.

⁽²⁾ Indemnizaciones por fin de contrato, pagos compensatorios, pequeño utilillaje, ropa de trabajo, selección de personal...

⁽³⁾ Coste neto = Coste bruto deducidas las subvenciones y deducciones.

FUENTE: D. G. de Presupuestos y Estadística de la Junta de Castilla y León con datos del INE, "Encuesta Anual de Coste Laboral".

TABLA 7. COMPONENTES DEL COSTE LABORAL POR TRABAJADOR POR MODIFICACIÓN DE LAS CONDICIONES DEL CONVENIO COLECTIVO. CASTILLA Y LEÓN Y ESPAÑA. AÑO 2020

	Componente del Coste	Modificación de las condiciones del convenio colectivo			
		Total	Sin modificaciones o no sujetos a convenio	Con modificaciones de las condiciones	
				Total modificaciones	Modificaciones sólo del régimen salarial
Castilla y León	Coste total bruto ⁽¹⁾	28.634,38	28.503,00	30.133,17	33.132,25
	Sueldos y salarios	20.896,48	20.865,44	22.119,34	24.667,62
	Cotizaciones obligatorias	6.893,04	6.892,32	6.926,19	7.174,08
	Beneficios sociales:	501,86	496,77	688,56	875,81
	- Cotizaciones voluntarias	129,59	125,45	266,12	532,38
	- Prestaciones sociales directas	357,49	356,26	417,01	338,08
	- Gastos de carácter social	14,78	15,06	5,43	5,35
	Indemnizaciones por despido	64,02	60,51	181,83	53,46
	Gastos en formación profesional	46,18	43,63	130,36	218,65
	Gastos derivados del trabajo	232,80	144,33	86,89	142,63
	- Gastos en transporte	15,35	14,68	37,65	66,98
	- Resto de costes ⁽²⁾	217,45	129,65	49,24	75,65
	Subvenciones y deducciones	167,85	170,70	83,42	44,07
	Coste total neto ⁽³⁾	28.466,53	28.332,30	30.049,75	33.088,18
España	Coste total bruto ⁽¹⁾	31.150,20	31.126,19	30.636,42	27.784,23
	Sueldos y salarios	22.837,59	22.883,45	22.178,11	19.961,81
	Cotizaciones obligatorias	7.335,87	7.327,56	7.529,82	6.918,96
	Beneficios sociales:	561,45	559,33	623,42	679,92
	- Cotizaciones voluntarias	172,66	170,38	239,26	206,91
	- Prestaciones sociales directas	374,02	374,23	367,72	460,23
	- Gastos de carácter social	14,77	14,72	16,44	12,78
	Indemnizaciones por despido	153,45	126,63	152,67	113,61
	Gastos en formación profesional	55,57	54,93	74,26	81,77
	Gastos derivados del trabajo	206,27	174,29	78,14	28,16
	- Gastos en transporte	9,13	9,03	11,83	7,22
	- Resto de costes ⁽²⁾	197,14	165,26	66,31	20,94
	Subvenciones y deducciones	184,44	181,28	259,41	141,33
	Coste total neto ⁽³⁾	30.965,76	30.944,91	30.377,01	27.642,90

Notas:

⁽¹⁾ Excluye dietas y gastos de viaje.

⁽²⁾ Indemnizaciones por fin de contrato, pagos compensatorios, pequeño utilillaje, ropa de trabajo, selección de personal...

⁽³⁾ Coste neto = Coste bruto deducidas las subvenciones y deducciones.

FUENTE: D. G. de Presupuestos y Estadística de la Junta de Castilla y León con datos del INE, "Encuesta Anual de Coste Laboral".



TABLA 8. PROPORCIÓN DE CENTROS Y TRABAJADORES POR FORMA DE REGULACIÓN DE LAS RELACIONES LABORALES Y POR MODIFICACIÓN DE LAS CONDICIONES DEL CONVENIO COLECTIVO. CASTILLA Y LEÓN Y ESPAÑA. AÑO 2020

			Centros		Trabajadores		
			Castilla y León	España	Castilla y León	España	
Forma de regulación de las relaciones laborales	Total		100,00	100,00	100,00	100,00	
	Convenios	Total convenios	91,40	94,70	86,20	86,00	
		Ámbito Estatal	29,80	26,20	31,70	25,50	
		Ámbito Inferior Estatal	57,60	64,90	37,60	43,70	
		Ámbito Empresa o centro de trabajo	4,00	3,60	16,90	16,80	
	Otra forma de regulación		8,60	5,30	13,80	14,00	
Modificación de las condiciones del convenio colectivo	Total		100,00	100,00	100,00	100,00	
	Sin modificaciones o no sujetos a convenio		98,60	98,20	97,10	96,70	
	Con modificaciones de las condiciones	Total modificaciones		1,40	1,80	2,90	3,30
		Modificaciones sólo del régimen salarial		0,50	0,70	1,30	1,50

FUENTE: D. G. de Presupuestos y Estadística de la Junta de Castilla y León con datos del INE, "Encuesta Anual de Coste Laboral".

TABLA 9. DIETAS Y GASTOS DE VIAJE POR SECTOR DE ACTIVIDAD Y POR TAMAÑO DEL ESTABLECIMIENTO. CASTILLA Y LEÓN Y ESPAÑA. AÑO 2020

		Castilla y León	España
Sector de actividad	Total sectores	183,95	216,62
	Industria	165,85	274,37
	Construcción	451,43	440,09
	Servicios	168,24	189,28
Tamaño del establecimiento	Total trabajadores	183,95	216,62
	De 1 a 49 trabajadores	190,99	233,08
	De 50 a 199 trabajadores	257,81	272,13
	De 200 y más trabajadores	116,69	164,86

FUENTE: D. G. de Presupuestos y Estadística de la Junta de Castilla y León con datos del INE, "Encuesta Anual de Coste Laboral".