



26 de febrero de 2021

MATRICULACIONES DE VEHÍCULOS EN CASTILLA Y LEÓN

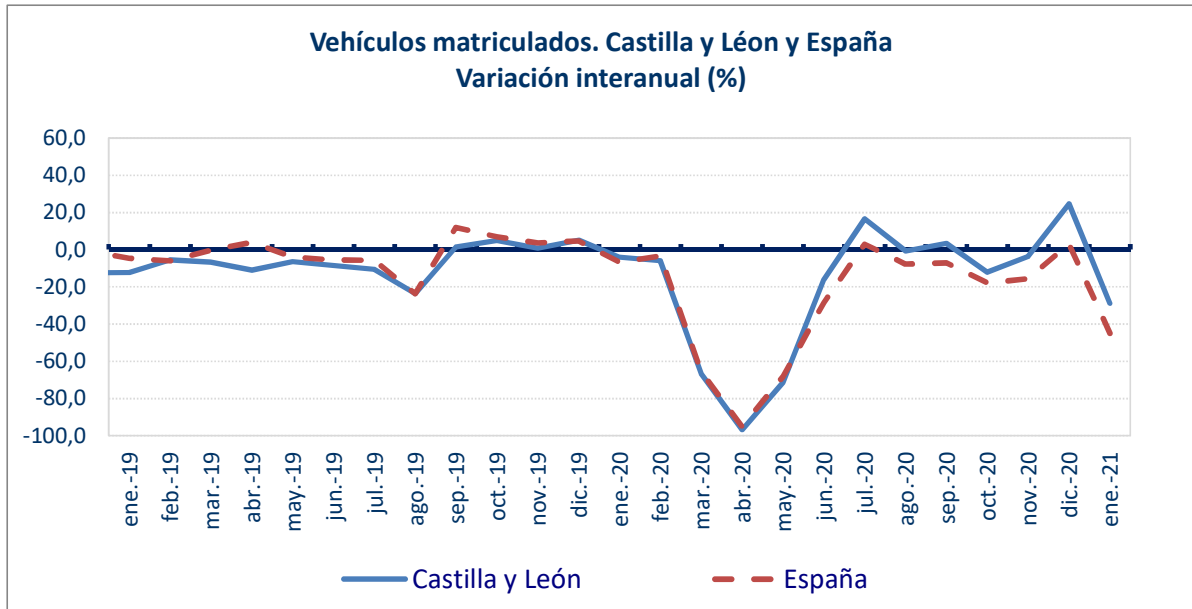
ENERO 2021. Datos provisionales

En el mes de enero de 2021 se han matriculado 2.760 vehículos en Castilla y León, un 4% de los matriculados en España. Respecto a enero de 2020, las matriculaciones disminuyen en Castilla y León un 28,9% y en España un 45%.

Matriculaciones según tipo de vehículo y provincia. Enero 2021.							
	Autobuses	Vehículos de Carga	Turismos	Motocicletas	Tractores Industriales	Otros	Total
Ávila	0	6	63	3	5	1	78
Burgos	0	41	263	45	23	7	379
León	0	77	358	43	19	2	499
Palencia	0	14	65	5	9	5	98
Salamanca	0	73	408	21	3	2	507
Segovia	0	13	106	266	4	0	389
Soria	0	18	59	8	16	0	101
Valladolid	0	58	423	63	15	2	561
Zamora	0	23	113	7	4	1	148
Castilla y León	0	323	1.858	461	98	20	2.760
España	143	10.622	47.339	8.221	1.601	494	68.420

Nota: Datos provisionales.

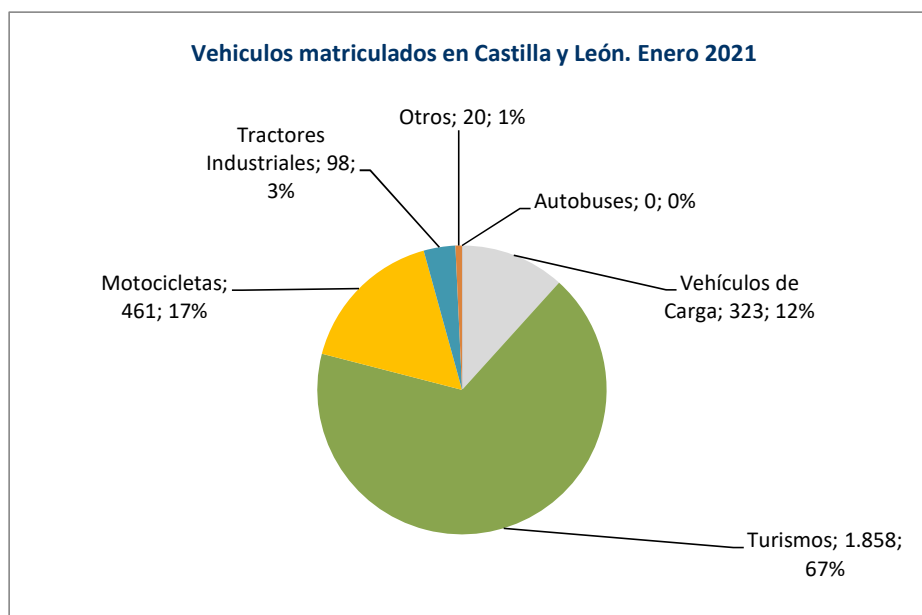
FUENTE: D.G. de Presupuestos y Estadística de la Junta de Castilla y León con datos de la DGT.



Nota: Datos provisionales.

FUENTE: D.G. de Presupuestos y Estadística de la Junta de Castilla y León con datos de la DGT.

Por tipo de vehículo, en Castilla y León en el mes de enero de 2021, se han matriculado 1.858 *Turismos* que suponen el 67% del total de vehículos matriculados, 416 *Motocicletas* (17%) y 323 *Vehículos de Carga* (12%). Respecto al mismo mes del 2019, estas variaciones fueron -37,2%, 79,4% y -36,9%, respectivamente.



Nota: Datos provisionales.

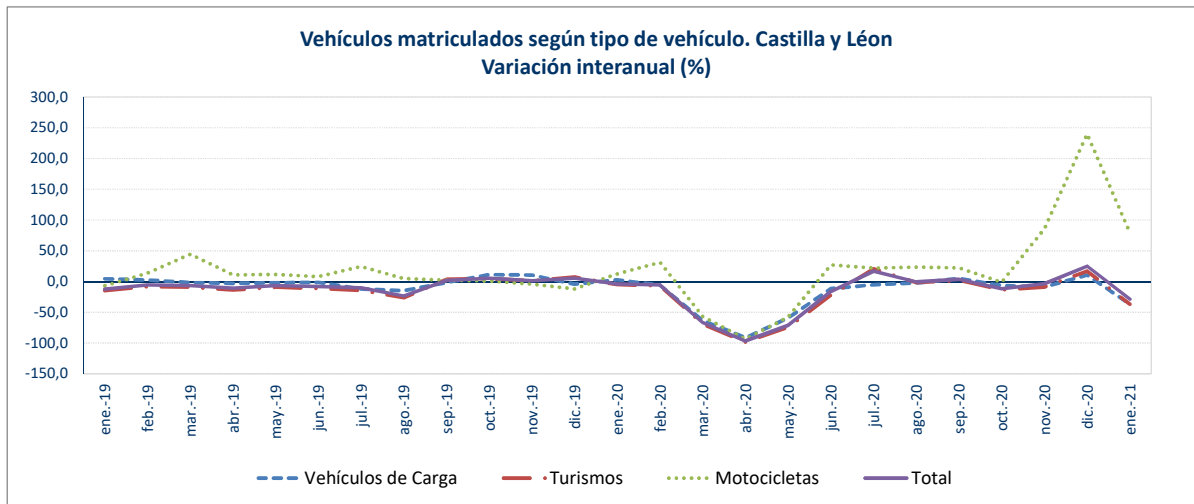
FUENTE: D.G. de Presupuestos y Estadística de la Junta de Castilla y León con datos de la DGT.



Junta de Castilla y León

Consejería de Economía y Hacienda
Dirección General de Presupuestos
y Estadística

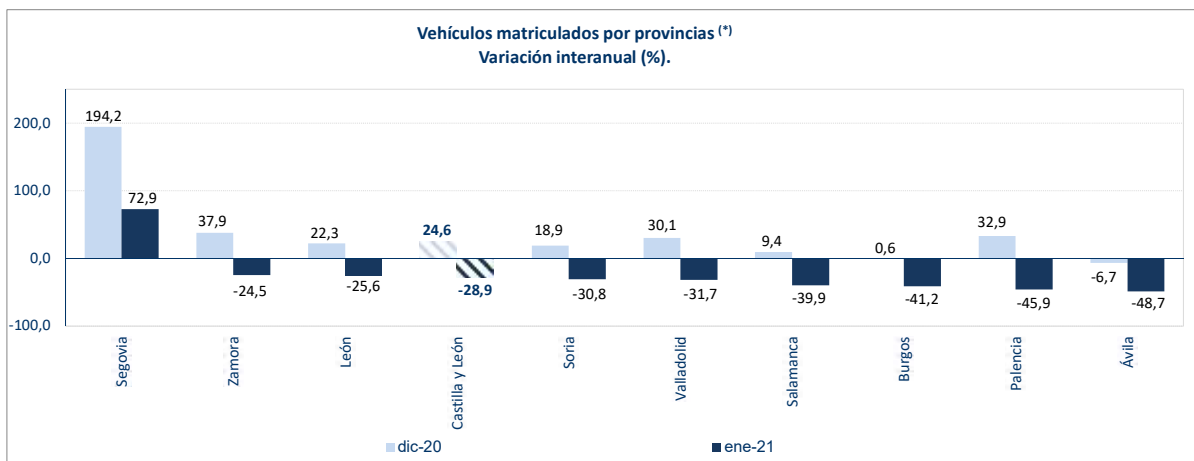
Información estadística de Castilla y León



Nota: Datos provisionales.

FUENTE: D.G. de Presupuestos y Estadística de la Junta de Castilla y León con datos de la DGT.

Por Provincias, Segovia (72,9%) es la única provincia que aumenta.



Notas: (*) Por orden decreciente según última variación interanual disponible. Datos provisionales.

FUENTE: D.G. de Presupuestos y Estadística de la Junta de Castilla y León con datos de la DGT.

Nota: En esta nota se difunden los datos mensuales de **Matriculaciones de Vehículos** de la **operación 06008 del Plan Estadístico de Castilla y León 2018-2021**, Matriculaciones, Transferencias y Bajas de Vehículos, que permite conocer el número de vehículos que se dan de alta en la circulación, los que registran cambios de titularidad y los que son retirados de la circulación y sus características en Castilla y León. En MATRICULACIONES, la categoría otros vehículos no incluye los matriculados con placa de matrícula de vehículo especial, con placa de remolque o semirremolque o con placa de ciclomotor.