



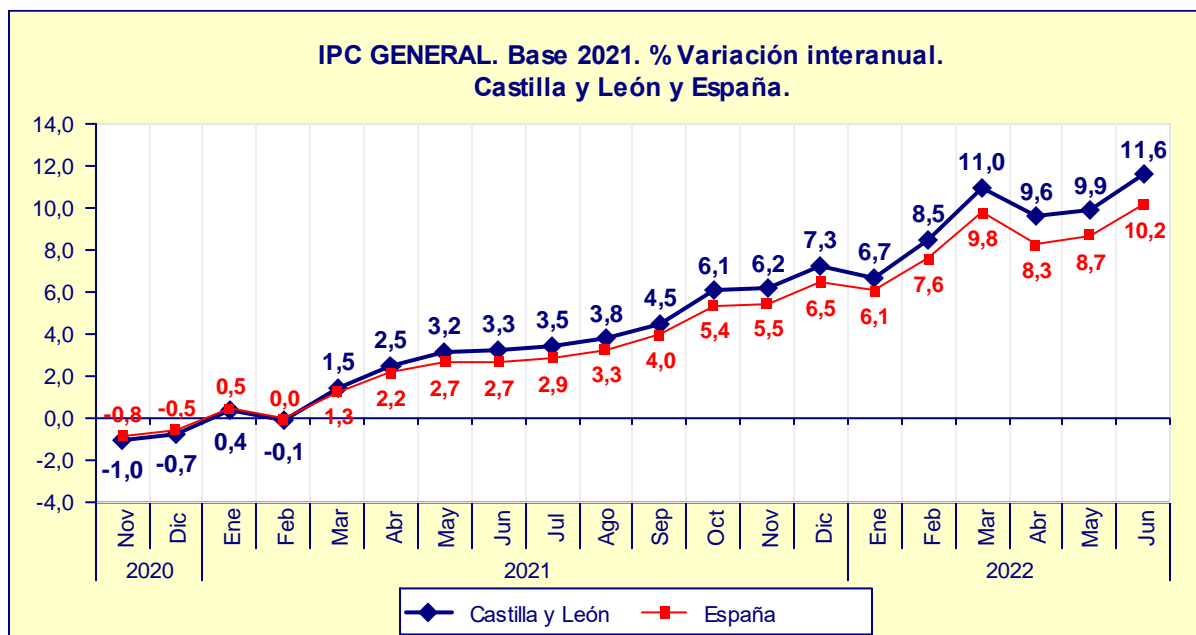
## ÍNDICE DE PRECIOS DE CONSUMO (IPC) Junio 2022

### ÍNDICE DE PRECIOS DE CONSUMO (IPC)

**En términos mensuales**, respecto al mes anterior, el IPC aumentó tanto en Castilla y León como en el conjunto nacional (2,1% y 1,9%, respectivamente).

**En términos acumulados**, es decir, la tasa de variación del IPC de junio de 2022 respecto a diciembre de 2021, asciende en Castilla y León y en España (6,9% y 6,1%, respectivamente).

**En términos interanuales**, la tasa de variación del IPC de Castilla y León en el mes de junio de 2022 fue del 11,6%, superior a la tasa de variación interanual registrada en el mes anterior (9,9%). En España se registró una tasa de variación del 10,2%.



FUENTE: D. G. de Presupuestos, Fondos Europeos y Estadística de la Junta de Castilla y León con datos del INE.



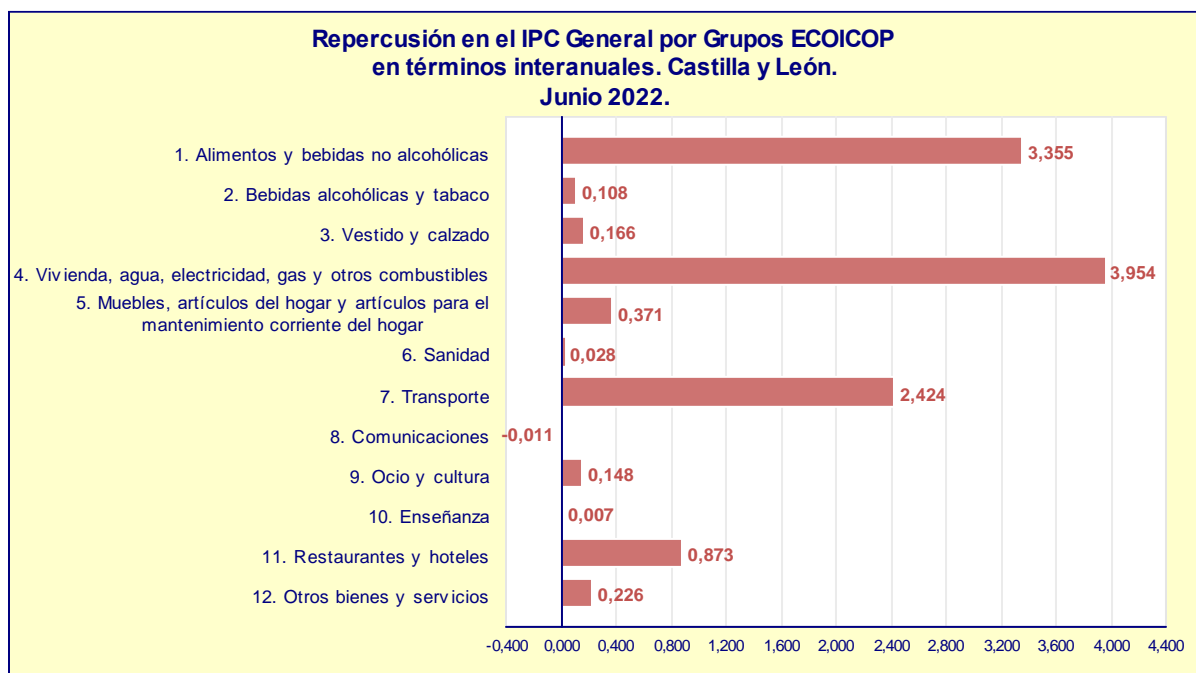
## REPERCUSIÓN EN EL IPC GENERAL POR GRUPOS ECOICOP

**En términos mensuales**, la variación del 2,1% del IPC en Castilla y León se debió, sobre todo, a la repercusión del precio de los grupos de *Vivienda, agua, electricidad, gas y otros combustibles*, *Transporte* y *Alimentos y bebidas no alcohólicas* (0,733 puntos, 0,624 puntos y 0,441 puntos, respectivamente), cuyas variaciones mensuales fueron del 4,8%, 5,1% y 1,8%, respectivamente.

En España, la variación mensual del IPC del 1,9%, fue consecuencia de la repercusión del precio de los grupos de *Transporte*, *Vivienda, agua, electricidad, gas y otros combustibles* y *Alimentos y bebidas no alcohólicas* (0,670 puntos, 0,472 puntos y 0,412 puntos, respectivamente), cuyas variaciones mensuales fueron del 4,9%, 3,4% y 1,8%, respectivamente.

**En términos interanuales**, la variación del IPC del 11,6% en Castilla y León se debió, fundamentalmente, a la repercusión del precio de los grupos de *Vivienda, agua, electricidad, gas y otros combustibles* y *Alimentos y bebidas no alcohólicas* (3,954 puntos y 3,355 puntos, respectivamente), cuyas variaciones interanuales fueron del 25,9% y 13,7%, respectivamente.

En el caso de España, la variación interanual del IPC del 10,2%, fue consecuencia, sobre todo, de la repercusión del precio de los grupos de *Alimentos y bebidas no alcohólicas*, *Vivienda, agua, electricidad, gas y otros combustibles* y *Transporte* (2,917 puntos, 2,707 puntos y 2,492 puntos, respectivamente), cuyas variaciones interanuales fueron del 12,9%, 19% y 19,2%, respectivamente.



FUENTE: D. G. de Presupuestos, Fondos Europeos y Estadística de la Junta de Castilla y León con datos del INE.



## IPC POR GRUPOS ECOICOP

**En términos mensuales**, el grupo de *Transporte* registra el mayor aumento del IPC tanto en Castilla y León como en España (5,1% y 4,9%, respectivamente). Por otra parte, el mayor descenso tanto en la Comunidad como en el conjunto nacional se registró en el grupo de *Vestido y calzado* (-0,8% y -0,6%, respectivamente).

**En lo que va de año**, el grupo de *Transporte* acumula el mayor incremento del IPC tanto en la Comunidad como en España (15,6% y 15,2%, respectivamente). El mayor descenso acumulado del IPC tanto en Castilla y León como en el conjunto nacional se registró en el grupo de *Vestido y calzado* (-2,5% y -1,5%, respectivamente).

**En términos interanuales**, en el mes de junio de 2022, el grupo de *Vivienda, agua, electricidad, gas y otros combustibles* observa el mayor aumento del IPC en Castilla y León (25,9%); en España el mayor incremento se observó en el grupo de *Transporte* (19,2%). Por otro lado, el mayor descenso tanto en la Comunidad como en el conjunto nacional se registró en el grupo de *Comunicaciones* (-0,3% en ambos casos).

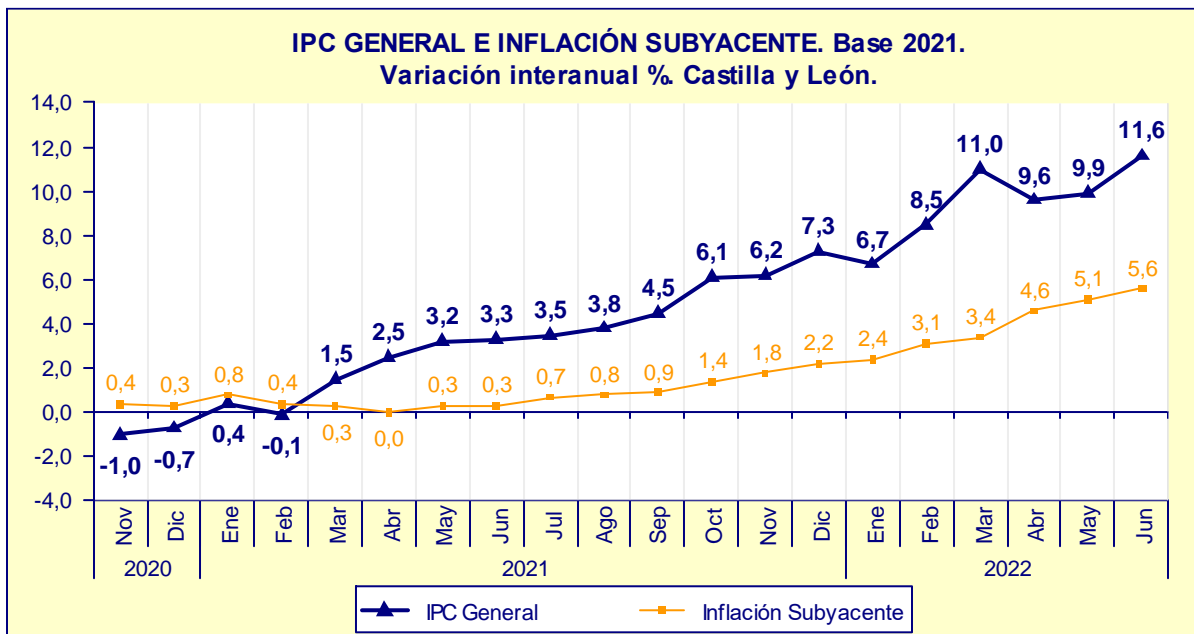
IPC. Base 2021. Índice General y por Grupos ECOICOP. Castilla y León y España. Junio 2022.								
Grupos ECOICOP	Índice		% Variación					
			Intermensual		En lo que va de año		Interanual	
	Castilla y León	España	Castilla y León	España	Castilla y León	España	Castilla y León	España
<b>ÍNDICE GENERAL</b>	<b>111,6</b>	<b>110,3</b>	<b>2,1</b>	<b>1,9</b>	<b>6,9</b>	<b>6,1</b>	<b>11,6</b>	<b>10,2</b>
1. Alimentos y bebidas no alcohólicas	113,7	112,6	1,8	1,8	10,3	9,4	13,7	12,9
2. Bebidas alcohólicas y tabaco	103,5	103,6	0,3	0,4	2,7	2,8	3,8	4,1
3. Vestido y calzado	106,9	107,8	-0,8	-0,6	-2,5	-1,5	2,7	2,4
4. Vivienda, agua, electricidad, gas y otros combustibles	124,3	117,7	4,8	3,4	9,2	4,4	25,9	19,0
5. Muebles, artículos del hogar y artículos para el mantenimiento corriente del hogar	106,3	106,7	0,5	0,7	4,5	5,1	6,4	6,5
6. Sanidad	100,7	101,1	0,2	0,0	0,0	0,6	0,7	1,1
7. Transporte	119,8	119,2	5,1	4,9	15,6	15,2	19,8	19,2
8. Comunicaciones	99,9	99,9	-0,1	-0,1	0,5	0,5	-0,3	-0,3
9. Ocio y cultura	102,4	102,8	1,2	1,2	1,0	1,5	2,7	3,1
10. Enseñanza	100,4	100,8	0,0	0,0	0,0	0,0	0,5	1,2
11. Restaurantes y hoteles	106,9	107,1	1,3	1,3	4,9	5,6	6,8	7,2
12. Otros bienes y servicios	103,7	103,7	0,5	0,5	2,9	2,8	3,8	3,6

FUENTE: D. G. de Presupuestos, Fondos Europeos y Estadística de la Junta de Castilla y León con datos del INE.



## IPC GRUPOS ESPECIALES

La **inflación subyacente** (medida a través del índice general de precios de consumo, excluyendo los alimentos no elaborados y los productos energéticos) se incrementó tanto en la Comunidad como en España (5,6% y 5,5%, respectivamente); por otro lado, en términos mensuales registró un aumento tanto en Castilla y León como en el conjunto nacional (0,6% y 0,7%, respectivamente).



FUENTE: D. G. de Presupuestos, Fondos Europeos y Estadística de la Junta de Castilla y León con datos del INE.

El IPC del grupo de *Carburantes y combustibles* aumentó en términos interanuales tanto en Castilla y León como en España (48,2% y 40,7%, respectivamente); el IPC del grupo de *Productos energéticos* registró un incremento tanto en Castilla y León como en España (46% y 40,8%, respectivamente).



## IPC POR PROVINCIA

**En términos mensuales**, el IPC en el mes de junio de 2022 observó crecimientos en todas las provincias, aumentando en mayor medida en la provincia de *Zamora* (2,4%).

**En lo que va de año**, se acumulan incrementos del IPC en todas las provincias, siendo los mayores aumentos los observados en las provincias de *Ávila* y *León* (8,1% en ambos casos).

**En cuanto a la variación interanual** del IPC, se observaron aumentos de los precios en todas las provincias, siendo en *León* donde se observó el mayor incremento (13,1%), seguida de la provincia de *Ávila* (12,6%).

IPC. PROVINCIAS. Base 2021. Junio 2022.				
	Índice	% Variación		
		Intermensual	En lo que va de año	Interanual
<b>España</b>	<b>110,3</b>	<b>1,9</b>	<b>6,1</b>	<b>10,2</b>
<b>Castilla y León</b>	<b>111,6</b>	<b>2,1</b>	<b>6,9</b>	<b>11,6</b>
Ávila	112,7	2,0	8,1	12,6
Burgos	110,6	2,0	5,8	10,7
León	113,1	2,2	8,1	13,1
Palencia	111,0	2,1	6,5	11,1
Salamanca	110,9	2,1	6,0	10,7
Segovia	111,4	2,0	6,7	11,3
Soria	111,3	2,3	6,5	11,5
Valladolid	111,5	2,0	7,1	11,4
Zamora	111,7	2,4	7,1	11,9

FUENTE: D. G. de Presupuestos, Fondos Europeos y Estadística de la Junta de Castilla y León con datos del INE.

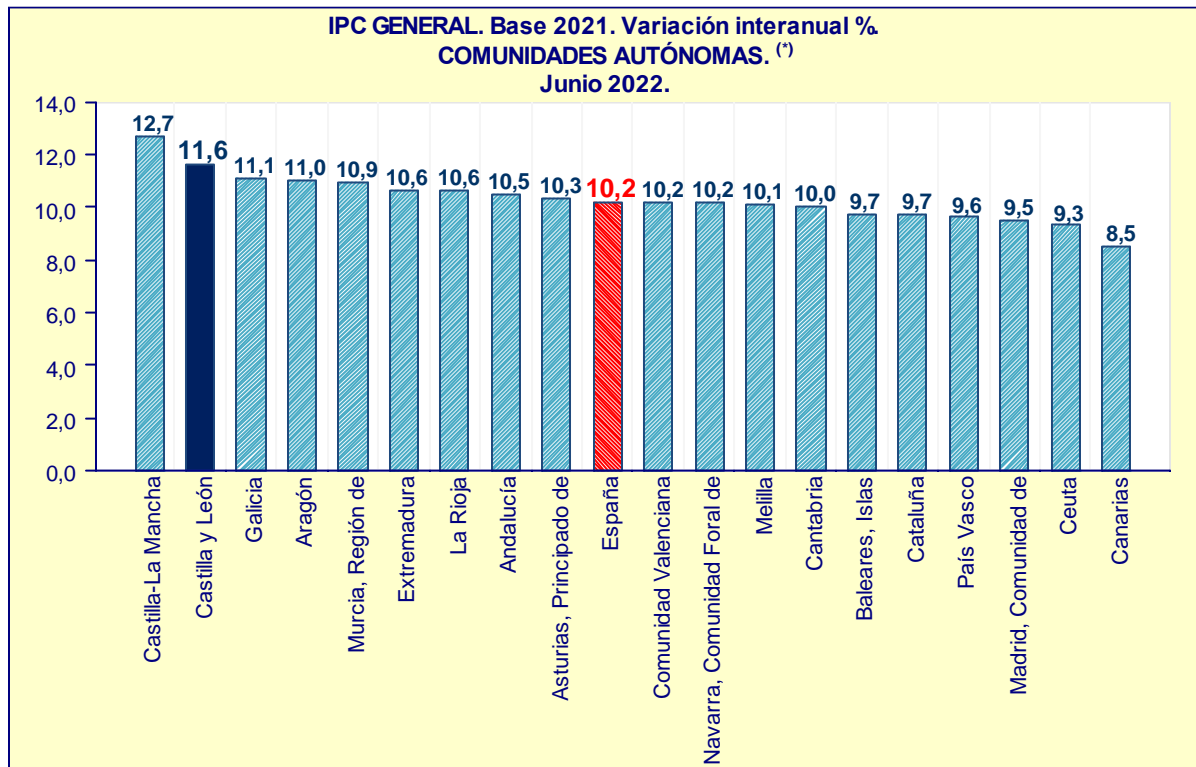


## IPC POR COMUNIDAD AUTÓNOMA

**En términos mensuales**, en el mes de junio de 2022 el IPC se incrementó en todas las Comunidades Autónomas, aumentando en mayor medida en *Castilla La Mancha* (2,4%) seguida de *Navarra, Aragón* y *Castilla y León* (2,1% en todas ellas).

**En lo que va de año**, se acumulan crecimientos del IPC en todas las comunidades, siendo los mayores aumentos los observados en las comunidades de *Castilla La Mancha, Galicia* y *Castilla y León* (7,8%, 6,9% y 6,9%, respectivamente).

**En términos interanuales**, el IPC experimentó aumentos de los precios en todas las Comunidades Autónomas, registrándose los mayores incrementos en las comunidades de *Castilla La Mancha* (12,7%) y *Castilla y León* (11,6%).



Nota: (\*) Ordenadas de mayor a menor variación interanual.

FUENTE: D. G. de Presupuestos, Fondos Europeos y Estadística de la Junta de Castilla y León con datos del INE.

**Nota:** El Índice de Precios de Consumo (IPC), operación 16003 del Plan Estadístico de Castilla y León 2022-2025, es un indicador coyuntural que mide la evolución de los precios de los bienes y servicios que consume la población residente en viviendas familiares en Castilla y León.