



2 de junio de 2021

## **PRESTACIONES POR DESEMPLEO ABRIL 2021**

### **NÚMERO DE SOLICITUDES DE PRESTACIONES POR DESEMPLEO**

El **número de solicitudes** de prestaciones por desempleo en Castilla y León en el mes de abril de 2021 es de 77.091. En España el número de solicitudes es de 1.670.743.

**En términos mensuales**, el número de solicitudes de prestaciones por desempleo ha aumentado en Castilla y León (8,87%) y disminuye en España (-0,07%).

**En términos anuales**, el número de solicitudes ha disminuido en Castilla y León (-50,12%) y en España (-54,24%).

### **ALTAS Y PLAZO DE RECONOCIMIENTO DE PRESTACIONES POR DESEMPLEO**

El **número de altas** de prestaciones por desempleo en Castilla y León en el mes de abril de 2021 es de 74.371. En España el número de altas es de 1.559.711.

**En términos mensuales**, el número de altas de prestaciones por desempleo ha aumentado en Castilla y León (9,62%) y ha disminuido en España (-0,52%).

**En términos anuales**, el número de altas de prestaciones por desempleo ha disminuido en Castilla y León (-55,35%) y en España (-57,66%).

El **plazo de reconocimiento** en Castilla y León en el mes de abril de 2021 es de 2,49 días y en España es de 6 días.

### **NÚMERO DE BENEFICIARIOS DE PRESTACIONES POR DESEMPLEO**

El **número de beneficiarios** de prestaciones por desempleo en Castilla y León en el mes de abril de 2021 es de 86.033. En España el número de beneficiarios de prestaciones por desempleo es de 2.168.915.

**En términos mensuales**, el número de beneficiarios ha disminuido en Castilla y León (-2,94%) y en España (-2,68%).

**En términos anuales**, el número de beneficiarios ha disminuido en Castilla y León (-53,83%) y en España (-53,33%).



Por **provincia**, en el mes de abril de 2021, un 7,85% de los beneficiarios son de Ávila, un 14,90% de Burgos, un 19,22% de León, un 6,48% de Palencia, un 15,12% de Salamanca, un 5,82% de Segovia, un 2,87% de Soria, un 19,68% de Valladolid y un 8,07% de Zamora.

## **GASTOS DE PRESTACIONES POR DESEMPLEO**

El **gasto** de prestaciones por desempleo en Castilla y León en el mes de abril de 2021 es de 99,8 millones de euros. En España el gasto de prestaciones por desempleo es de 2.499,8 millones de euros.

**En términos mensuales**, el gasto ha disminuido en Castilla y León (-6,90%) y en España (-3,08%).

**En términos anuales**, el gasto ha disminuido en Castilla y León (-51,81%) y en España (-49,38%).

La **cuantía media de prestación contributiva por beneficiario** en Castilla y León en el mes de abril de 2021 es de 831,43 euros y en España de 869,86 euros.

## **NÚMERO DE BENEFICIARIOS EXTRANJEROS DE PRESTACIONES POR DESEMPLEO**

El **número de beneficiarios extranjeros** de prestaciones por desempleo en Castilla y León en el mes de abril de 2021 es de 7.976, lo que representa un 9,27% del total de beneficiarios en Castilla y León y un 3,01% del total de beneficiarios extranjeros de España (264.953).

**En términos mensuales**, el número de beneficiarios extranjeros ha disminuido en Castilla y León (-3,07%) y en España (-3,42%).

**En términos anuales**, el número de beneficiarios extranjeros ha disminuido en Castilla y León (-49,29%) y en España (-51,51%).

Por **procedencia**, en Castilla y León en el mes de abril de 2021, un 55,35% de los beneficiarios extranjeros son de un país comunitario y un 44,65% de un país no comunitario. En España un 40,47% son de un país comunitario y un 59,53% de un país no comunitario.

**Nota:** En las prestaciones por desempleo del mes de abril de 2021 se incluyen las correspondientes a personas que están percibiendo prestaciones contributivas por ERTes. En Castilla y León son 3.941 y su desglose por provincia se puede ver en la tabla del Anexo final.

---

**Prestaciones por Desempleo**, operación nº 15006 del Plan Estadístico de Castilla y León 2018-2021, es una estadística coyuntural cuyo objetivo consiste en conocer el número de solicitudes, el número de beneficiarios y la cuantía de las prestaciones por desempleo.

## **Anexo Tablas y Gráficos**

### **PRESTACIONES POR DESEMPLEO**

#### **Abril de 2021**

#### **TABLAS**

- Tabla 1. Solicitudes de prestaciones por desempleo por Provincia y Tipo de prestación
- Tabla 2. Altas de prestaciones por desempleo por Provincia y Tipo de prestación. Plazo medio de reconocimiento por Provincia
- Tabla 3. Beneficiarios de prestaciones por desempleo por Provincia y Tipo de prestación
- Tabla 4. Gastos de prestaciones por desempleo por Provincia y Tipo de prestación. Cuantía media de prestación contributiva por Provincia
- Tabla 5. Beneficiarios extranjeros de prestaciones por desempleo por Provincia y Procedencia
- Tabla 6. Beneficiarios extranjeros de prestaciones por desempleo por Procedencia y Tipo de prestación. Castilla y León y España

#### **GRÁFICOS**

- Gráfico 1. Evolución del número de Solicitudes y Altas de Prestaciones por desempleo. Castilla y León
- Gráfico 2. Evolución del número de Solicitudes y Altas de Prestaciones por desempleo. España
- Gráfico 3. Evolución del número de Beneficiarios de Prestaciones por desempleo. Castilla y León
- Gráfico 4. Evolución del número de Beneficiarios de Prestaciones por desempleo. España
- Gráfico 5. Evolución del número de Beneficiarios extranjeros de Prestaciones por desempleo. Castilla y León
- Gráfico 6. Evolución del número de Beneficiarios extranjeros de Prestaciones por desempleo. España
- Gráfico 7. Evolución del Gasto de Prestaciones por desempleo. Castilla y León
- Gráfico 8. Evolución del Gasto de Prestaciones por desempleo. España
- Gráfico 9. Distribución porcentual de Solicitudes, Altas, Beneficiarios, Beneficiarios extranjeros y Gastos de Prestaciones por desempleo por Tipo de prestación. Castilla y León y España

#### **ANEXO**

- Tabla Beneficiarios de prestación contributiva por ERTes COVID-19 por Provincia



**TABLA 1. SOLICITUDES DE PRESTACIONES POR DESEMPLEO  
POR PROVINCIA Y TIPO DE PRESTACIÓN. ABRIL DE 2021**

	Tipo de prestación <sup>(*)</sup>					Variación relativa	
	Prestación contributiva	Subsidio	Renta activa de inserción	Programa activación empleo	Total	Intermensual	Interanual
Ávila	4.642	645	89	0	5.376	3,21%	-41,12%
Burgos	10.815	1.094	163	0	12.072	8,83%	-62,25%
León	9.468	1.265	184	0	10.917	-8,65%	-53,36%
Palencia	6.209	705	83	0	6.997	43,59%	-42,30%
Salamanca	8.638	1.343	181	0	10.162	-0,21%	-45,86%
Segovia	4.225	466	53	0	4.744	-5,91%	-47,76%
Soria	4.586	214	26	0	4.826	100,92%	-29,29%
Valladolid	16.508	1.718	169	0	18.395	12,44%	-48,20%
Zamora	2.851	648	103	0	3.602	-2,57%	-53,38%
<b>Castilla y León</b>	<b>67.942</b>	<b>8.098</b>	<b>1.051</b>	<b>0</b>	<b>77.091</b>	<b>8,87%</b>	<b>-50,12%</b>
<b>España</b>	<b>1.369.716</b>	<b>254.136</b>	<b>32.007</b>	<b>7</b>	<b>1.670.743</b>	<b>-0,07%</b>	<b>-54,24%</b>

Nota: <sup>(\*)</sup> En subsidio se engloban los datos de todas las prestaciones de carácter asistencial excepto el subsidio en favor de trabajadores eventuales agrarios (solo lo perciben residentes en las Comunidades Autónomas de Andalucía y Extremadura y está incluido en el Total).

FUENTE: D. G. de Presupuestos y Estadística de la Junta de Castilla y León con datos del SEPE.



**TABLA 2. ALTAS DE PRESTACIONES POR DESEMPLEO POR PROVINCIA Y TIPO DE PRESTACIÓN.  
PLAZO MEDIO DE RECONOCIMIENTO POR PROVINCIA. ABRIL DE 2021**

	Altas de prestaciones por desempleo							Plazo medio de reconocimiento (días) <sup>(2)</sup>
	Tipo de prestación <sup>(1)</sup>					Variación relativa		
	Prestación contributiva	Subsidio	Renta activa de inserción	Programa activación empleo	Total	Intermensual	Interanual	
Ávila	4.610	580	79	0	5.269	4,19%	-46,19%	1,10
Burgos	10.656	958	144	0	11.758	9,59%	-61,90%	2,02
León	9.311	1.116	173	0	10.600	-7,92%	-56,45%	1,81
Palencia	6.055	572	51	0	6.678	46,09%	-42,75%	3,24
Salamanca	8.485	1.078	144	0	9.707	-0,24%	-43,52%	2,92
Segovia	4.154	403	49	0	4.606	-5,77%	-48,49%	1,46
Soria	4.432	175	24	0	4.631	98,93%	-23,34%	1,15
Valladolid	16.174	1.334	145	0	17.653	13,75%	-64,61%	3,99
Zamora	2.766	589	114	0	3.469	-1,11%	-55,89%	1,93
<b>Castilla y León</b>	<b>66.643</b>	<b>6.805</b>	<b>923</b>	<b>0</b>	<b>74.371</b>	<b>9,62%</b>	<b>-55,35%</b>	<b>2,49</b>
<b>España</b>	<b>1.331.923</b>	<b>193.294</b>	<b>24.910</b>	<b>6</b>	<b>1.559.711</b>	<b>-0,52%</b>	<b>-57,66%</b>	<b>6,00</b>

Notas:

<sup>(1)</sup> En subsidio se engloban los datos de todas las prestaciones de carácter asistencial excepto el subsidio en favor de trabajadores eventuales agrarios (solo lo perciben residentes en las Comunidades Autónomas de Andalucía y Extremadura y está incluido en el Total).

<sup>(2)</sup> No incluye los expedientes del subsidio en favor de trabajadores eventuales agrarios.

FUENTE: D. G. de Presupuestos y Estadística de la Junta de Castilla y León con datos del SEPE.



**TABLA 3. BENEFICIARIOS DE PRESTACIONES POR DESEMPLEO  
POR PROVINCIA Y TIPO DE PRESTACIÓN. ABRIL DE 2021**

	Tipo de prestación <sup>(*)</sup>					Variación relativa	
	Prestación contributiva	Subsidio	Renta activa de inserción	Programa activación empleo	Total	Intermensual	Interanual
Ávila	2.692	3.481	577	0	6.750	-2,53%	-46,64%
Burgos	6.147	5.882	794	0	12.823	-2,50%	-57,95%
León	7.006	8.359	1.168	0	16.533	-3,98%	-49,48%
Palencia	2.705	2.493	375	0	5.573	-2,99%	-61,95%
Salamanca	5.780	6.219	1.011	0	13.010	-1,12%	-49,64%
Segovia	2.651	2.062	292	0	5.005	-5,10%	-56,70%
Soria	1.285	1.058	130	0	2.473	-6,08%	-63,59%
Valladolid	8.994	6.830	1.103	0	16.927	-2,41%	-57,13%
Zamora	2.945	3.421	573	0	6.939	-3,42%	-42,99%
<b>Castilla y León</b>	<b>40.205</b>	<b>39.805</b>	<b>6.023</b>	<b>0</b>	<b>86.033</b>	<b>-2,94%</b>	<b>-53,83%</b>
<b>España</b>	<b>998.540</b>	<b>922.088</b>	<b>156.458</b>	<b>6</b>	<b>2.168.915</b>	<b>-2,68%</b>	<b>-53,33%</b>

Nota: <sup>(\*)</sup> En subsidio se engloban los datos de todas las prestaciones de carácter asistencial excepto el subsidio en favor de trabajadores eventuales agrarios (solo lo perciben residentes en las Comunidades Autónomas de Andalucía y Extremadura y está incluido en el Total).

FUENTE: D. G. de Presupuestos y Estadística de la Junta de Castilla y León con datos del SEPE.



**TABLA 4. GASTOS DE PRESTACIONES POR DESEMPLEO POR PROVINCIA Y TIPO DE PRESTACIÓN.  
CUANTÍA MEDIA DE PRESTACIÓN CONTRIBUTIVA POR PROVINCIA. ABRIL DE 2021**

	Gastos de prestaciones por desempleo (miles de euros) <sup>(1)</sup>							Cuantía media de prestación contributiva percibida por beneficiario (euros) <sup>(3)</sup>
	Tipo de prestación <sup>(2)</sup>					Variación relativa		
	Prestación contributiva	Subsidio	Renta activa de inserción	Programa activación empleo	Total	Intermensual	Interanual	
Ávila	4.811	2.090	262	0,00	7.163	-2,32%	-44,90%	790,89
Burgos	11.824	3.749	359	0,00	15.932	-7,09%	-55,31%	865,07
León	11.997	5.387	537	0,00	17.920	-9,10%	-47,67%	818,14
Palencia	5.052	1.567	176	0,00	6.795	-1,75%	-59,89%	857,38
Salamanca	9.939	3.745	457	0,00	14.141	-5,28%	-45,65%	812,81
Segovia	4.827	1.248	135	0,00	6.209	-12,00%	-49,29%	819,56
Soria	2.487	673	60	0,00	3.220	-8,97%	-59,50%	847,36
Valladolid	16.799	4.312	521	0,00	21.631	-7,02%	-56,07%	845,15
Zamora	4.429	2.072	257	0,00	6.758	-6,97%	-42,54%	804,45
<b>Castilla y León</b>	<b>72.163</b>	<b>24.841</b>	<b>2.764</b>	<b>0,00</b>	<b>99.769</b>	<b>-6,90%</b>	<b>-51,81%</b>	<b>831,43</b>
<b>España</b>	<b>1.822.773</b>	<b>556.194</b>	<b>73.466</b>	<b>3,49</b>	<b>2.499.809</b>	<b>-3,08%</b>	<b>-49,38%</b>	<b>869,86</b>

Notas:

<sup>(1)</sup> Gastos contabilizados en el mes de mayo y devengados en el mes de abril. Incluyen las cotizaciones a la Seguridad Social.

<sup>(2)</sup> En subsidio se engloban los datos de todas las prestaciones de carácter asistencial excepto el subsidio en favor de trabajadores eventuales agrarios (solo lo perciben residentes en las Comunidades Autónomas de Andalucía y Extremadura y está incluido en el Total).

<sup>(3)</sup> La cuantía media de prestación contributiva percibida por beneficiario es la cuantía bruta reconocida por mes (30 días de prestación) y no incluye las cotizaciones a la Seguridad Social.

La cuantía media de subsidios, renta agraria, renta activa de inserción y programa de activación de empleo es del 80% del IPREM.

FUENTE: D. G. de Presupuestos y Estadística de la Junta de Castilla y León con datos del SEPE.



**TABLA 5. BENEFICIARIOS EXTRANJEROS DE PRESTACIONES POR DESEMPLEO  
POR PROVINCIA Y PROCEDENCIA. ABRIL DE 2021**

	Procedencia			Porcentaje respecto total beneficiarios	Variación relativa	
	País comunitario	País no comunitario	Total		Intermensual	Interanual
Ávila	286	361	647	9,59%	-5,13%	-48,53%
Burgos	1.079	593	1.672	13,04%	-1,24%	-49,41%
León	422	552	974	5,89%	-5,53%	-52,25%
Palencia	132	235	367	6,59%	-2,13%	-58,72%
Salamanca	278	420	698	5,37%	0,58%	-49,49%
Segovia	792	382	1.174	23,46%	-8,28%	-45,70%
Soria	201	211	412	16,66%	-8,85%	-57,39%
Valladolid	957	660	1.617	9,55%	1,38%	-45,65%
Zamora	268	147	415	5,98%	-2,81%	-44,89%
<b>Castilla y León</b>	<b>4.415</b>	<b>3.561</b>	<b>7.976</b>	<b>9,27%</b>	<b>-3,07%</b>	<b>-49,29%</b>
<b>España</b>	<b>107.234</b>	<b>157.719</b>	<b>264.953</b>	<b>12,22%</b>	<b>-3,42%</b>	<b>-51,51%</b>

FUENTE: D. G. de Presupuestos y Estadística de la Junta de Castilla y León con datos del SEPE.





**TABLA 6. BENEFICIARIOS EXTRANJEROS DE PRESTACIONES POR DESEMPLEO  
POR PROCEDENCIA Y TIPO DE PRESTACIÓN. CASTILLA Y LEÓN Y ESPAÑA. ABRIL DE 2021**

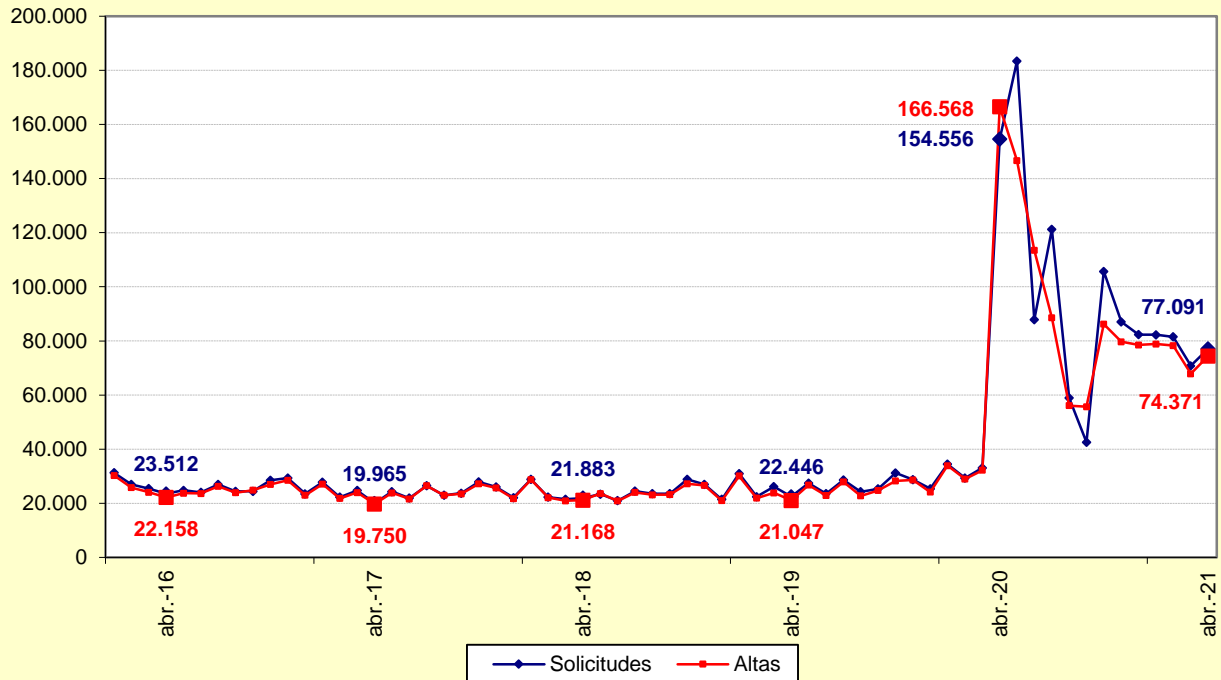
	Procedencia	Tipo de prestación <sup>(1)</sup>					Distribución porcentual por procedencia	Variación relativa	
		Prestación contributiva	Subsidio	Renta activa de inserción	Programa activación empleo	Total		Intermensual	Interanual
Castilla y León	País comunitario	2.038	2.053	324	0	4.415	55,35%	-2,43%	-45,75%
	País no comunitario	1.839	1.395	327	0	3.561	44,65%	-3,86%	-53,10%
	Total	3.877	3.448	651	0	7.976	100,00%	-3,07%	-49,29%
España	País comunitario	65.737	33.228	6.951	0	107.234	40,47%	-3,92%	-51,26%
	País no comunitario	91.983	49.940	12.557	1	157.719	59,53%	-3,08%	-51,69%
	Total	157.720	83.168	19.508	1	264.953	100,00%	-3,42%	-51,51%

Nota: <sup>(1)</sup> En subsidio se engloban los datos de todas las prestaciones de carácter asistencial excepto el subsidio en favor de trabajadores eventuales agrarios (solo lo perciben residentes en las Comunidades Autónomas de Andalucía y Extremadura y está incluido en el Total).

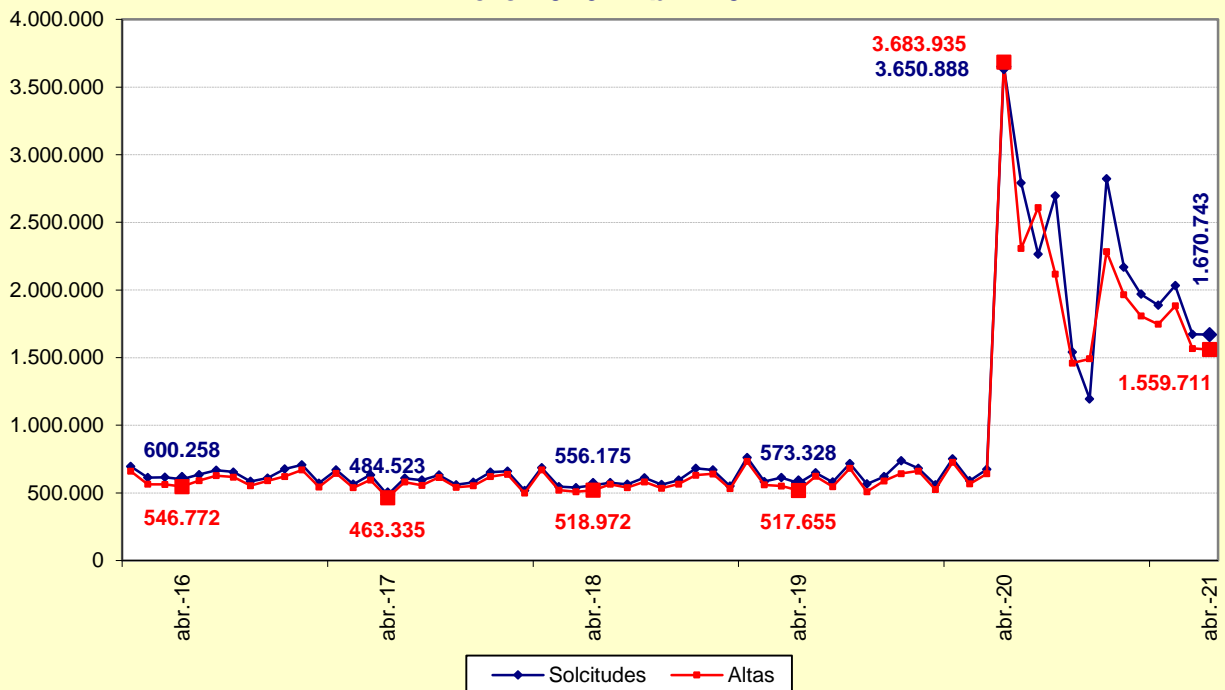
FUENTE: D. G. de Presupuestos y Estadística de la Junta de Castilla y León con datos del SEPE.



**Gráfico 1. Evolución del número de Solicitudes y Altas de Prestaciones por desempleo. Castilla y León. Enero 2016 - Abril 2021**



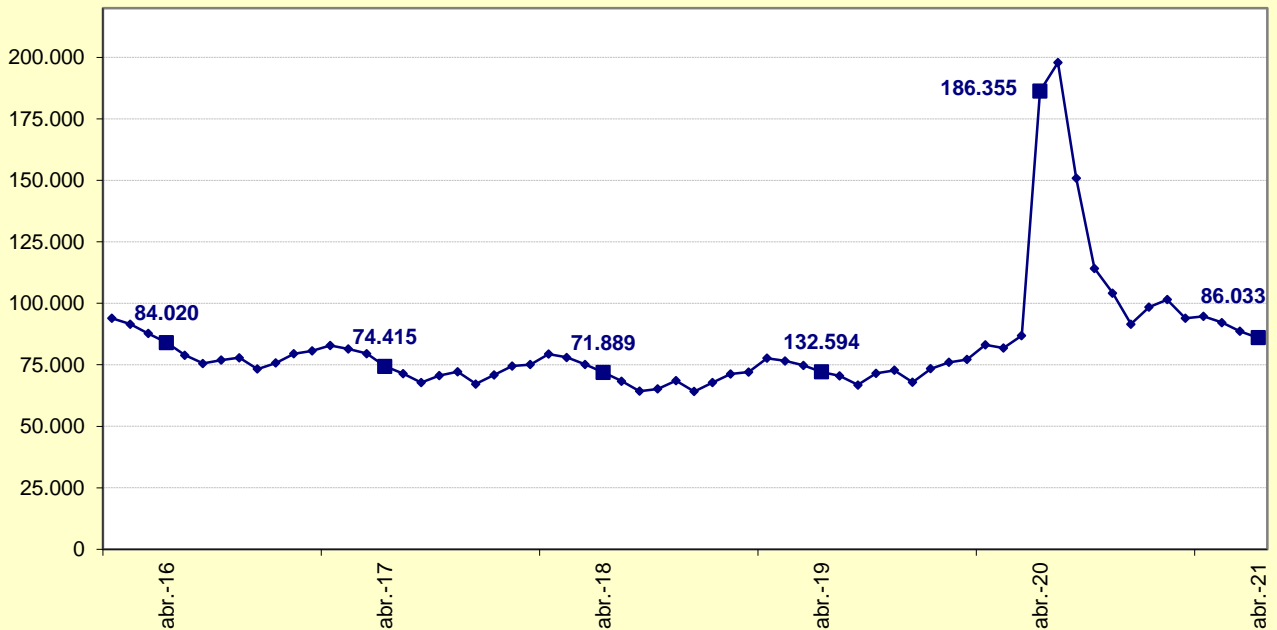
**Gráfico 2. Evolución del número de Solicitudes y Altas de Prestaciones por desempleo. España. Enero 2016 - Abril 2021**



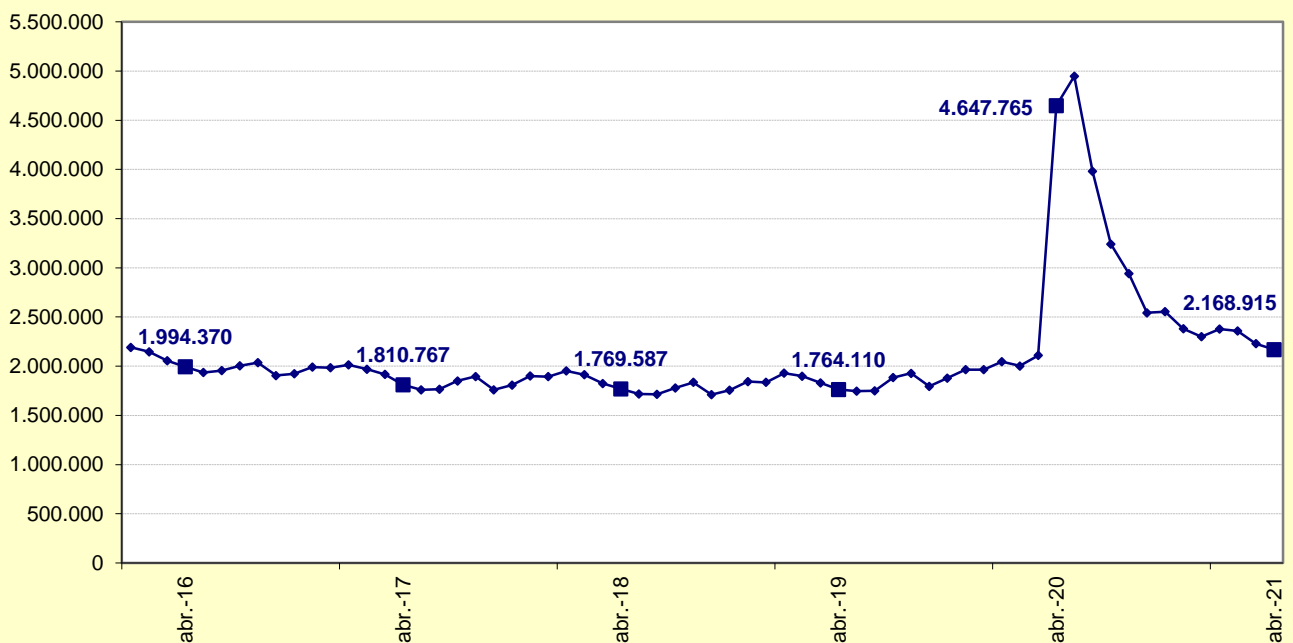
FUENTE: D. G. de Presupuestos y Estadística de la Junta de Castilla y León con datos del SEPE.



**Gráfico 3. Evolución del número de Beneficiarios de Prestaciones por desempleo. Castilla y León. Enero 2016 - Abril 2021**



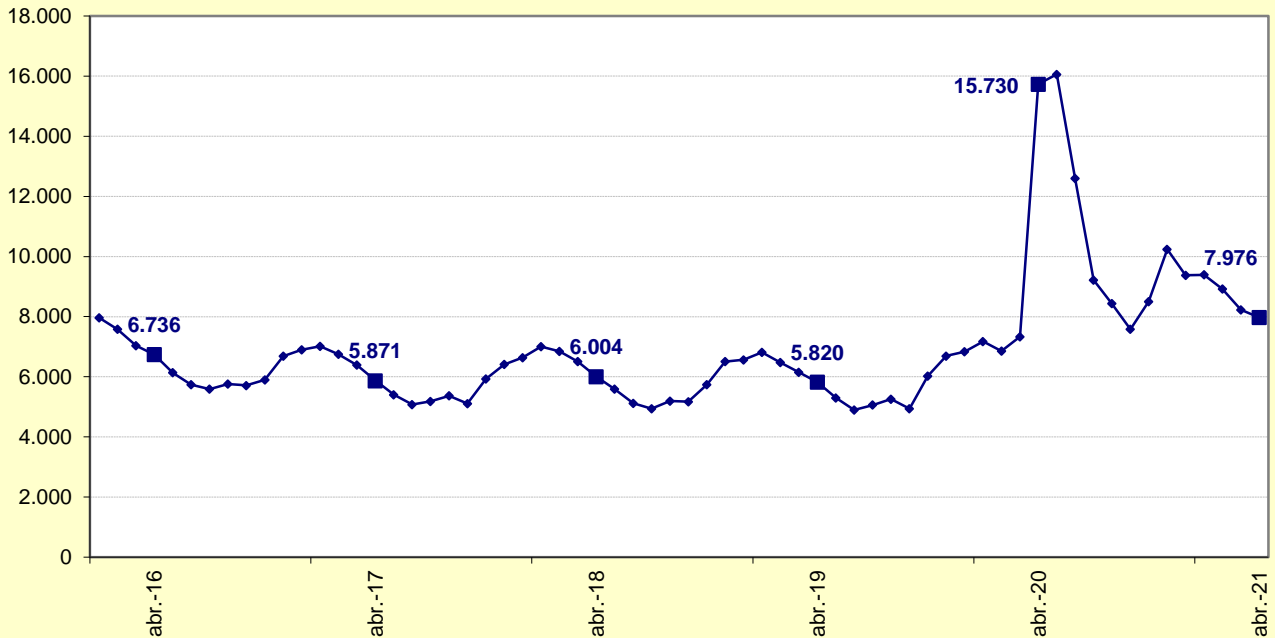
**Gráfico 4. Evolución del número de Beneficiarios de Prestaciones por desempleo. España. Enero 2016 - Abril 2021**



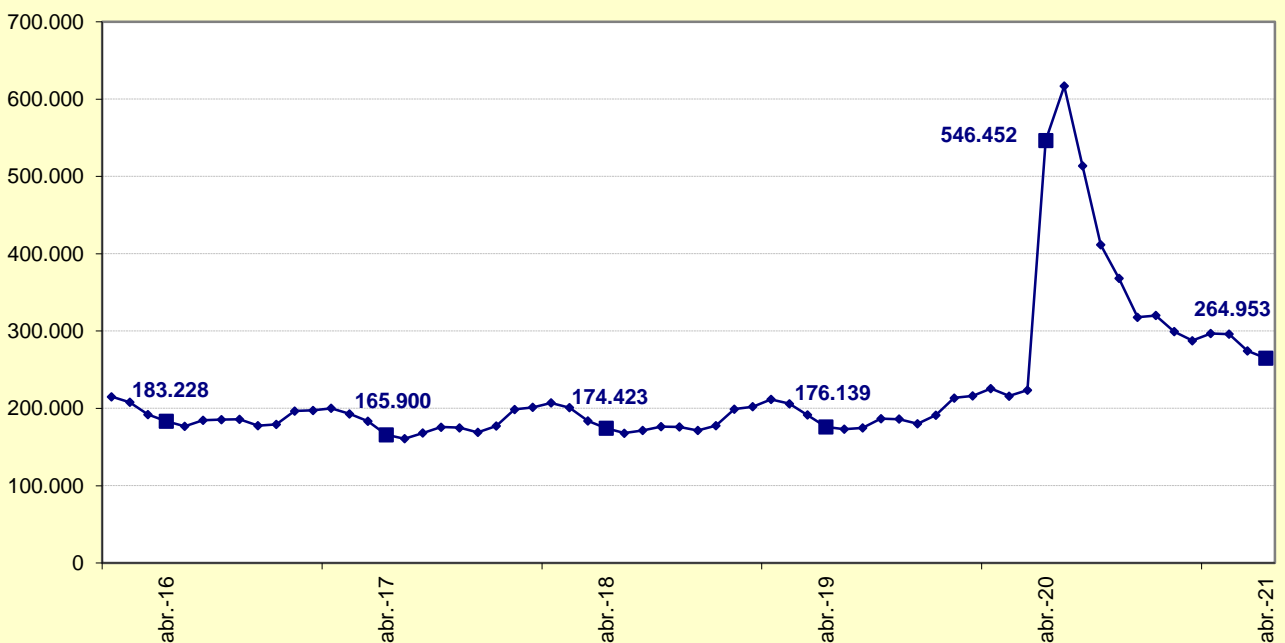
FUENTE: D. G. de Presupuestos y Estadística de la Junta de Castilla y León con datos del SEPE.



**Gráfico 5. Evolución del número de Beneficiarios extranjeros de Prestaciones por desempleo. Castilla y León. Enero 2016 - Abril 2021**



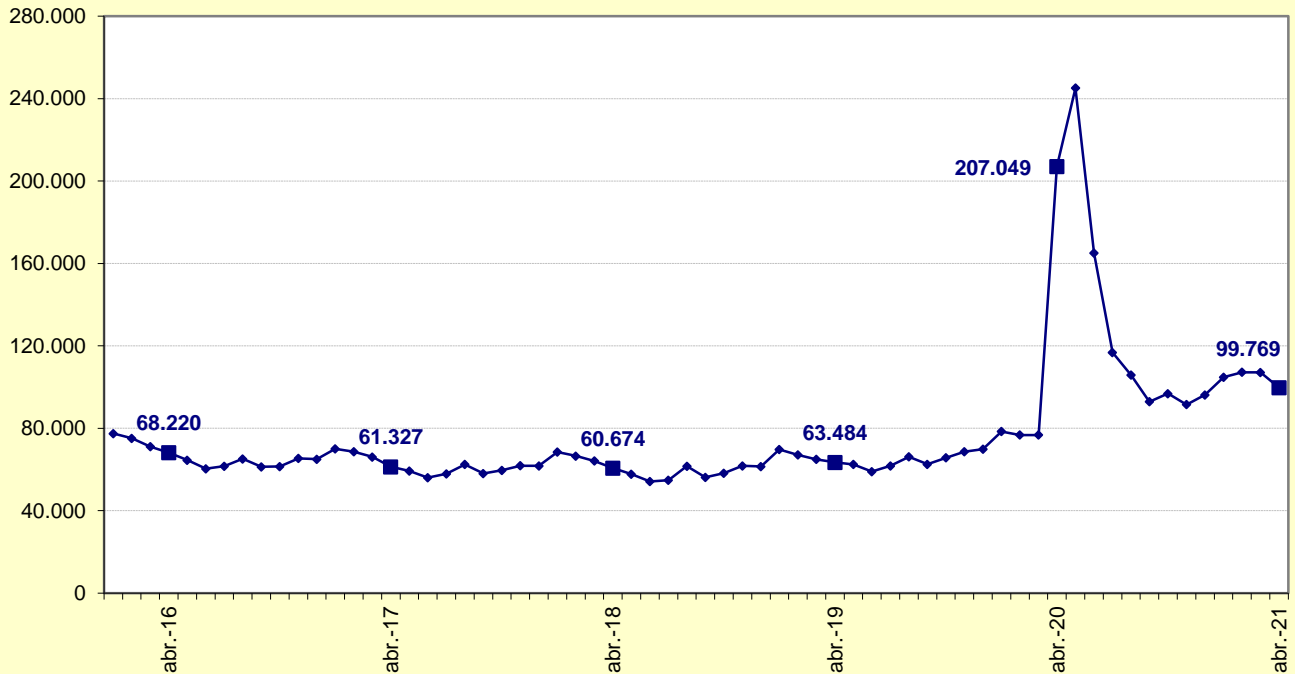
**Gráfico 6. Evolución del número de Beneficiarios extranjeros de Prestaciones por desempleo. España. Enero 2016 - Abril 2021**



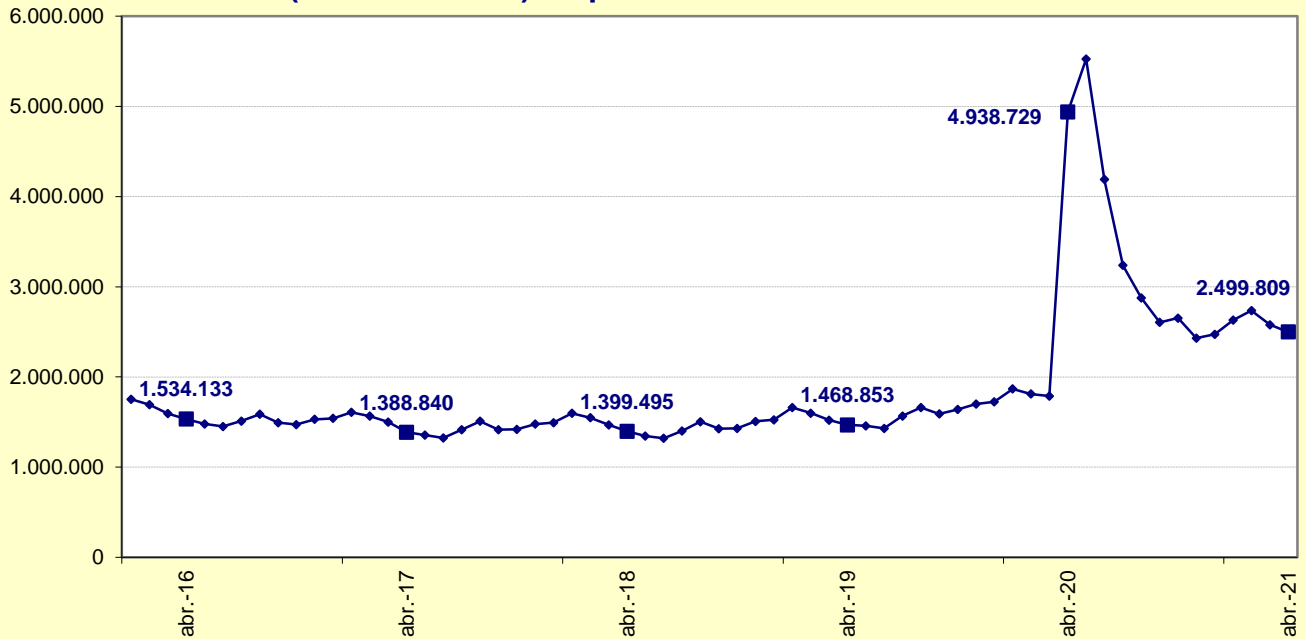
FUENTE: D. G. de Presupuestos y Estadística de la Junta de Castilla y León con datos del SEPE.



**Gráfico 7. Evolución del Gasto de Prestaciones por desempleo (miles de euros). Castilla y León. Enero 2016 - Abril 2021**



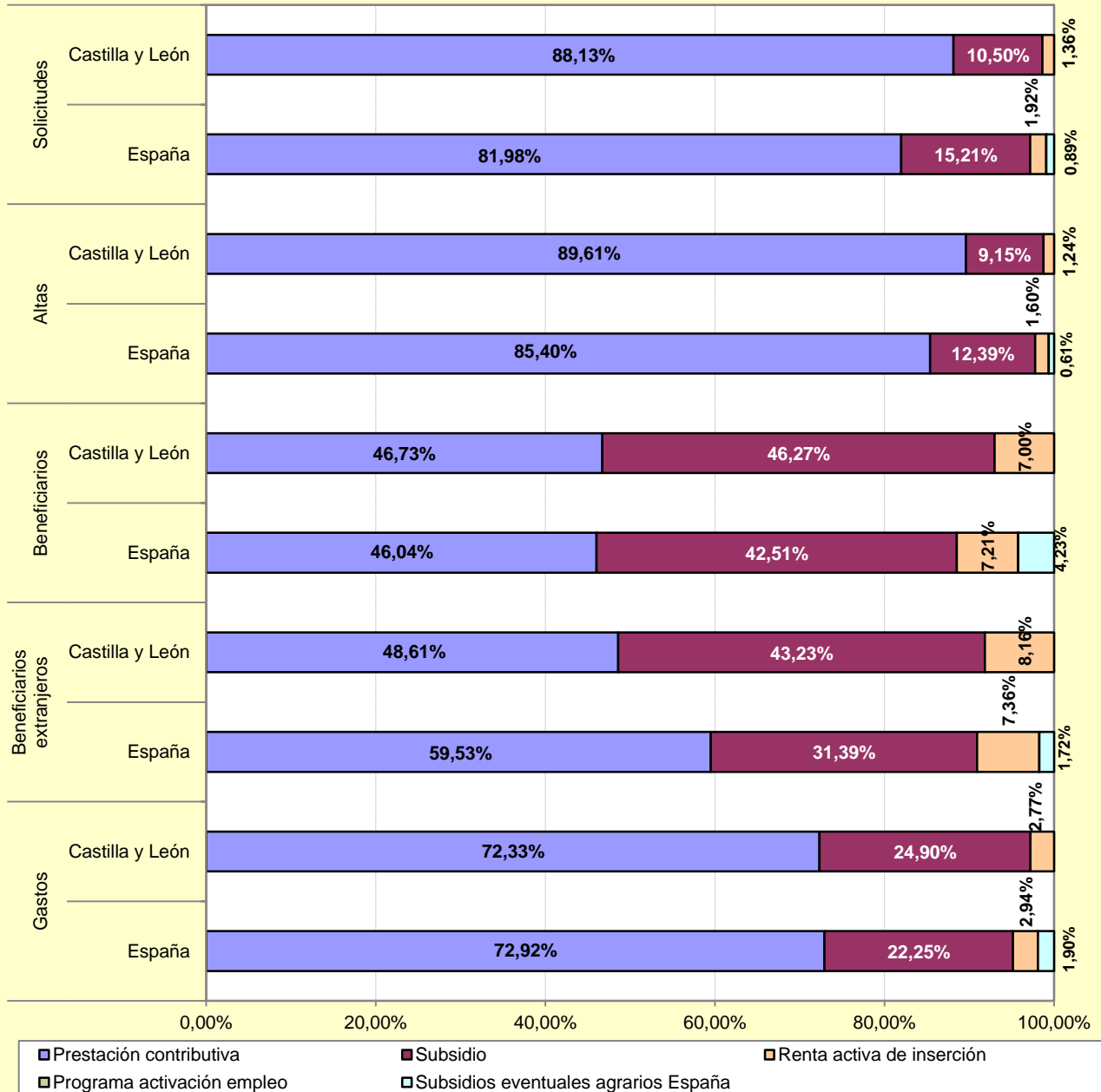
**Gráfico 8. Evolución del Gasto de Prestaciones por desempleo (miles de euros). España. Enero 2016 - Abril 2021**



FUENTE: D. G. de Presupuestos y Estadística de la Junta de Castilla y León con datos del SEPE.



**Gráfico 9. Distribución porcentual de Solicitudes, Altas, Beneficiarios, Beneficiarios extranjeros y Gastos de Prestaciones por desempleo por Tipo de prestación. Castilla y León y España. Abril 2021**



FUENTE: D. G. de Presupuestos y Estadística de la Junta de Castilla y León con datos del SEPE.



**ANEXO. BENEFICIARIOS DE PRESTACIÓN CONTRIBUTIVA  
POR ERTES COVID-19 POR PROVINCIA. ABRIL DE 2021**

	Número de beneficiarios (*)	% sobre total Beneficiarios de Prestación contributiva
Ávila	225	3,33%
Burgos	299	2,33%
León	707	4,28%
Palencia	204	3,66%
Salamanca	904	6,95%
Segovia	285	5,69%
Soria	90	3,64%
Valladolid	865	5,11%
Zamora	362	5,22%
<b>Castilla y León</b>	<b>3.941</b>	<b>4,58%</b>
<b>España</b>	<b>142.442</b>	<b>6,57%</b>

Nota: (\*) En octubre 2020 se han vuelto a dar de alta las prestaciones de las personas que continúan en ERTES COVID-19. Los ERTES COVID-19 de reducción de jornada se transforman ERTES de suspensión asimilando el porcentaje de reducción a días completos de suspensión. RD-Ley 30/2020, de 29 de septiembre, de medidas sociales en defensa del empleo.

El número de beneficiarios es inferior al número de personas que continúan afectadas por ERTE COVID-19. Desde noviembre 2020, la comunicación de periodos de actividad se efectúa a mes vencido, lo que origina que parte de los trabajadores queden en situación de baja en la prestación al último día del mes anterior.

FUENTE: D. G. de Presupuestos y Estadística de la Junta de Castilla y León con datos del SEPE.