



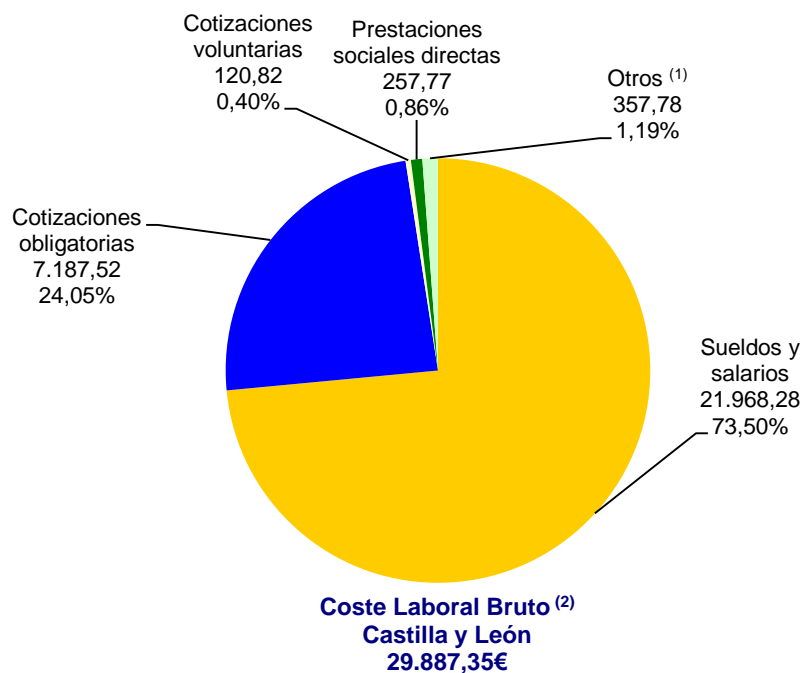
21 de julio de 2022

ENCUESTA ANUAL DE COSTE LABORAL AÑO 2021

COSTE LABORAL BRUTO

En 2021 el **coste laboral bruto por trabajador y año** en Castilla y León ha sido de 29.887,35 euros. En España ha sido de 32.906,63 euros.

Valor y estructura porcentual de las componentes del Coste Laboral Bruto Castilla y León. Año 2021 (Unidades: Euros)



Notas:

⁽¹⁾ Gastos de carácter social + indemnizaciones por despido + gastos en formación profesional + transporte + indemnizaciones por fin de contrato, pagos compensatorios, pequeño utillaje, ropa de trabajo, selección de personal...

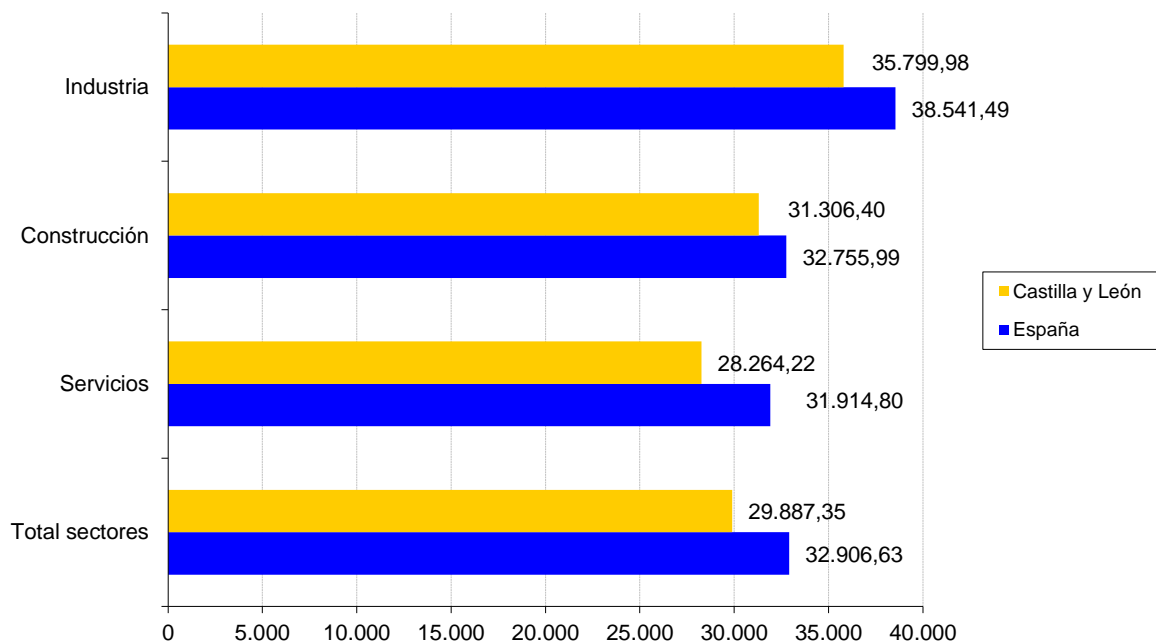
⁽²⁾ Excluye dietas y gastos de viaje.



En Castilla y León, el 73,50% del coste laboral bruto son los sueldos y salarios, el 24,05% las cotizaciones obligatorias, el 0,40% las cotizaciones voluntarias, el 0,86% las prestaciones sociales directas, y el resto, un 1,19% otros costes.

En España, el 73,69% del coste laboral bruto son los sueldos y salarios, el 23,44% las cotizaciones obligatorias, el 0,49% las cotizaciones voluntarias, el 0,91% las prestaciones sociales directas, y el resto, un 1,47% otros costes.

**Coste Laboral Bruto (*) por Sectores de actividad
Castilla y León y España
Año 2021
(Unidades: Euros)**



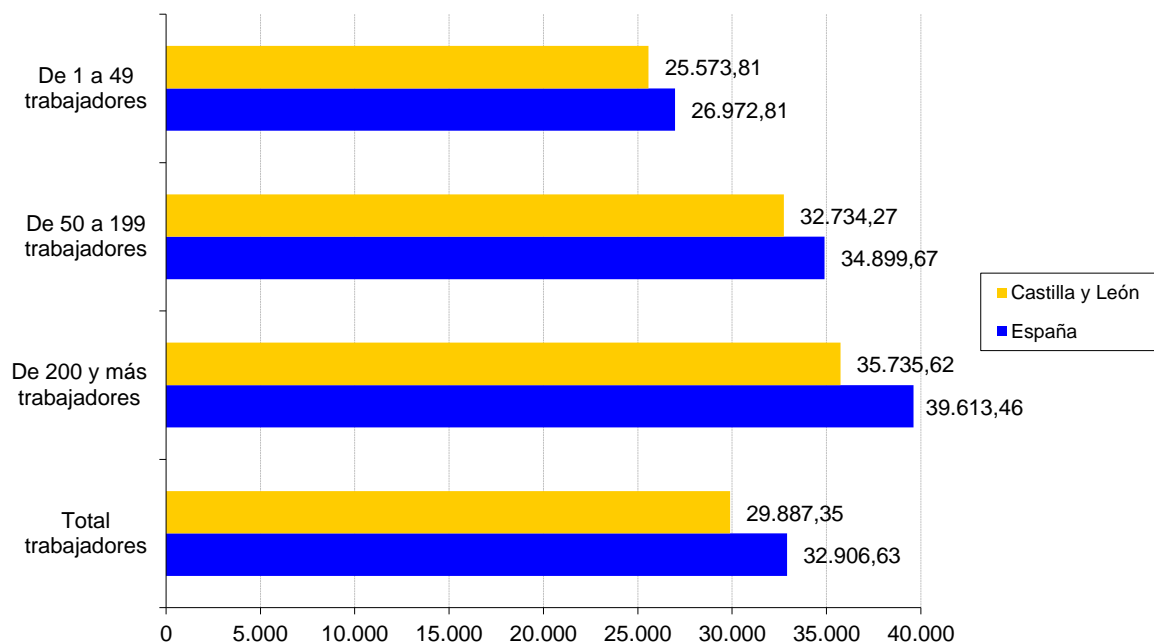
Nota: (*) Excluye dietas y gastos de viaje.

La distribución por sectores de actividad del coste laboral bruto por trabajador y año en Castilla y León es: 35.799,98 euros en la industria, 31.306,40 euros en la construcción y 28.264,22 euros en el sector servicios.

Esta distribución en España es: 38.541,49 euros en la industria, 32.755,99 euros en la construcción y 31.914,80 euros en el sector servicios.



**Coste Laboral Bruto (*) por Tamaño del establecimiento
Castilla y León y España
Año 2021
(Unidades: Euros)**



Nota: (*) Excluye dietas y gastos de viaje.

La distribución según el tamaño del establecimiento del coste laboral bruto por trabajador y año en Castilla y León es: 25.573,81 euros en los establecimientos de 1 a 49 trabajadores, 32.734,27 euros en los establecimientos de 50 a 199 trabajadores y 35.735,62 en los establecimientos de 200 y más trabajadores.

En España, los costes laborales por trabajador y año en los establecimientos de 1 a 49 trabajadores son 26.972,81 euros, en los establecimientos de 50 a 199 trabajadores 34.899,67 euros y 39.613,46 euros en los establecimientos de 200 y más trabajadores.



COSTE LABORAL NETO

En Castilla y León, en 2021, el **coste laboral neto por trabajador y año** ha sido de 29.644,04 euros. En España este coste ha sido de 32.710,70 euros.

	Castilla y León	España
Coste laboral bruto ⁽¹⁾	29.887,35	32.906,63
Subvenciones y deducciones	243,31	195,93
Coste laboral neto ⁽²⁾	29.644,04	32.710,70

Notas: ⁽¹⁾ Excluye dietas y gastos de viaje.

⁽²⁾ Coste neto = Coste bruto deducidas las subvenciones y deducciones.

La distribución por sectores de actividad del coste laboral neto por trabajador y año en Castilla y León es: 35.661,21 euros en la industria, 31.241,57 euros en la construcción y de 27.980,44 euros en el sector servicios.

Esta distribución en España es: 38.369,14 euros en la industria, 32.632,04 euros en la construcción y 31.709,08 euros en el sector servicios.

VARIACIÓN INTERANUAL

El **coste laboral neto** en Castilla y León, en 2021, ha aumentado un 4,1% con respecto a 2020. En España ha aumentado un 5,6%.

Los **sueldos y salarios por trabajador y año** han sido de 21.968,28 euros en Castilla y León y de 24.248,78 euros en España, aumentando, con respecto al año anterior, en Castilla y León (5,1%) y en España (6,2%).

El **coste no salarial** por trabajador y año ha sido de 7.675,76 euros en Castilla y León y de 8.461,92 euros en España. Respecto al año anterior, ha aumentado un 1,4% en Castilla y León y un 4,1% en España.

Influencia de la COVID-19 en los resultados de la encuesta

Debido a las medidas de apoyo a empresas y empleados como consecuencia de la pandemia COVID-19, los trabajadores acogidos a ERTE seguían perteneciendo a la plantilla de sus empresas pero no fueron remunerados con salarios sino con prestaciones aportadas directamente por el SEPE y, en algunos casos, complementadas por las propias empresas. Además, las cotizaciones sociales a cargo de los empleadores estuvieron exoneradas en su mayor parte.

Nota: Encuesta Anual del Coste laboral, operación nº 15008 del Plan Estadístico de Castilla y León 2022-2025, es una estadística estructural cuyo objetivo es tener conocimiento del coste anual de la mano de obra y sus componentes.



Anexo Tablas
ENCUESTA ANUAL DE COSTE LABORAL
Año 2021

Tabla 1. Componentes del Coste laboral por trabajador por Comunidad Autónoma

Tabla 2. Estructura porcentual del Coste laboral bruto por trabajador por Comunidad Autónoma

Tabla 3. Variación respecto del año anterior del Coste laboral neto por trabajador por Comunidad Autónoma

Tabla 4. Componentes del Coste laboral por trabajador por Sector de Actividad. Castilla y León y España

Tabla 5. Componentes del Coste laboral por trabajador por Tamaño del establecimiento. Castilla y León y España

Tabla 6. Componentes del Coste laboral por trabajador por Forma de regulación de la relación laboral. Castilla y León y España

Tabla 7. Componentes del Coste laboral por trabajador por Modificación de las condiciones del convenio colectivo. Castilla y León y España

Tabla 8. Proporción de Centros y Trabajadores por Forma de regulación de las relaciones laborales y por Modificación de las condiciones del convenio colectivo. Castilla y León y España

Tabla 9. Dietas y gastos de viaje por Sector de actividad y por Tamaño del establecimiento. Castilla y León y España



**TABLA 1. COMPONENTES DEL COSTE LABORAL POR TRABAJADOR POR COMUNIDAD AUTÓNOMA.
AÑO 2021**

Comunidad Autónoma	COSTE BRUTO ⁽¹⁾	Sueldos y salarios	Cotizaciones obligatorias	Cotizaciones voluntarias	Prestaciones sociales directas	Otros ⁽²⁾	Subvenciones y deducciones	COSTE NETO ⁽³⁾
	Euros	Euros	Euros	Euros	Euros	Euros	Euros	Euros
Andalucía	29.199,70	21.218,95	7.090,14	106,39	298,48	485,74	277,25	28.922,45
Aragón	31.714,13	23.234,63	7.614,87	109,80	275,69	479,14	175,70	31.538,43
Asturias	32.904,71	24.349,02	7.786,50	144,36	276,49	348,34	304,49	32.600,22
Baleares	29.703,17	21.984,88	6.870,09	74,65	288,71	484,84	241,27	29.461,90
Canarias	26.069,31	19.002,85	6.357,27	86,29	317,03	305,87	147,57	25.921,74
Cantabria	30.583,49	22.299,82	7.419,72	136,24	258,86	468,85	215,71	30.367,78
Castilla y León	29.887,35	21.968,28	7.187,52	120,82	257,77	352,96	243,31	29.644,04
Castilla - La Mancha	29.306,10	21.412,67	7.151,97	94,82	289,12	357,52	152,31	29.153,79
Cataluña	35.171,50	25.991,81	8.219,61	169,32	300,05	490,71	157,09	35.014,41
Comunidad Valenciana	29.779,27	21.751,09	7.196,55	90,69	282,53	458,41	170,55	29.608,72
Extremadura	26.579,87	19.435,81	6.445,95	89,94	275,26	332,91	255,50	26.324,37
Galicia	29.854,16	21.856,41	7.185,69	101,60	268,59	441,87	211,31	29.642,85
Madrid	39.030,61	29.333,42	8.466,03	284,07	319,11	627,98	162,07	38.868,54
Murcia	29.775,57	21.780,62	7.173,54	96,24	251,85	473,32	166,59	29.608,98
Navarra	35.447,04	26.016,27	8.593,44	159,37	298,00	379,96	191,63	35.255,41
País Vasco	38.881,65	28.228,74	9.330,78	378,57	423,13	520,43	240,13	38.641,52
La Rioja	29.508,36	21.535,29	7.226,16	86,91	279,26	380,74	193,99	29.314,37
España	32.906,63	24.248,78	7.711,98	162,58	300,64	482,65	195,93	32.710,70

Notas:

⁽¹⁾ Excluye dietas y gastos de viaje.

⁽²⁾ Gastos de carácter social + indemnizaciones por despido + gastos en formación profesional + transporte + indemnizaciones por fin de contrato, pagos compensatorios, pequeño utillaje, ropa de trabajo, selección de personal...

⁽³⁾ Coste neto = Coste bruto deducidas las subvenciones y deducciones.

FUENTE: D. G. de Presupuestos, Fondos Europeos y Estadística de la Junta de Castilla y León con datos del INE, "Encuesta Anual de Coste Laboral".

**TABLA 2. ESTRUCTURA PORCENTUAL DEL COSTE LABORAL BRUTO
POR TRABAJADOR POR COMUNIDAD AUTÓNOMA.
AÑO 2021**

Comunidad Autónoma	COSTE BRUTO ⁽¹⁾	Sueldos y salarios	Cotizaciones obligatorias	Cotizaciones voluntarias	Prestaciones sociales directas	Otros ⁽²⁾
	%	%	%	%	%	%
Andalucía	100,00	72,67	24,28	0,36	1,02	1,67
Aragón	100,00	73,26	24,01	0,35	0,87	1,51
Asturias	100,00	74,00	23,66	0,44	0,84	1,06
Baleares	100,00	74,02	23,13	0,25	0,97	1,63
Canarias	100,00	72,89	24,39	0,33	1,22	1,17
Cantabria	100,00	72,91	24,26	0,45	0,85	1,53
Castilla y León	100,00	73,50	24,05	0,40	0,86	1,19
Castilla-La Mancha	100,00	73,07	24,40	0,32	0,99	1,22
Cataluña	100,00	73,90	23,37	0,48	0,85	1,40
Comunidad Valenciana	100,00	73,04	24,17	0,30	0,95	1,54
Extremadura	100,00	73,12	24,25	0,34	1,04	1,25
Galicia	100,00	73,21	24,07	0,34	0,90	1,48
Madrid	100,00	75,15	21,69	0,73	0,82	1,61
Murcia	100,00	73,15	24,09	0,32	0,85	1,59
Navarra	100,00	73,39	24,24	0,45	0,84	1,08
País Vasco	100,00	72,60	24,00	0,97	1,09	1,34
La Rioja	100,00	72,98	24,49	0,29	0,95	1,29
España	100,00	73,69	23,44	0,49	0,91	1,47

Notas:

⁽¹⁾ Excluye dietas y gastos de viaje.

⁽²⁾ Gastos de carácter social + indemnizaciones por despido + gastos en formación profesional + transporte + indemnizaciones por fin de contrato, pagos compensatorios, pequeño utillaje, ropa de trabajo, selección de personal...

FUENTE: D. G. de Presupuestos, Fondos Europeos y Estadística de la Junta de Castilla y León con datos del INE, "Encuesta Anual de Coste Laboral".



**TABLA 3. VARIACIÓN RESPECTO DEL AÑO ANTERIOR DEL COSTE LABORAL NETO
POR TRABAJADOR POR COMUNIDAD AUTÓNOMA.
AÑO 2021**

Comunidad Autónoma	Coste neto ⁽¹⁾		Sueldos y salarios		Coste no salarial ⁽²⁾	
	Euros	Tasa ⁽³⁾	Euros	Tasa ⁽³⁾	Euros	Tasa ⁽³⁾
Andalucía	28.922,45	4,5	21.218,95	4,4	7.703,50	4,7
Aragón	31.538,43	6,5	23.234,63	6,7	8.303,80	5,7
Asturias	32.600,22	2,1	24.349,02	2,8	8.251,20	0,2
Baleares	29.461,90	9,1	21.984,88	10,8	7.477,02	4,4
Canarias	25.921,74	7,7	19.002,85	9,8	6.918,89	2,3
Cantabria	30.367,78	2,1	22.299,82	1,7	8.067,96	3,1
Castilla y León	29.644,04	4,1	21.968,28	5,1	7.675,76	1,4
Castilla - La Mancha	29.153,79	4,8	21.412,67	5,0	7.741,12	4,3
Cataluña	35.014,41	7,3	25.991,81	8,1	9.022,60	5,1
Comunidad Valenciana	29.608,72	7,8	21.751,09	7,7	7.857,63	8,1
Extremadura	26.324,37	5,1	19.435,81	5,2	6.888,56	4,9
Galicia	29.642,85	4,1	21.856,41	4,7	7.786,44	2,4
Madrid	38.868,54	4,7	29.333,42	5,6	9.535,12	2,0
Murcia	29.608,98	5,7	21.780,62	5,4	7.828,36	6,6
Navarra	35.255,41	2,2	26.016,27	2,3	9.239,14	1,9
País Vasco	38.641,52	4,8	28.228,74	4,7	10.412,78	5,1
La Rioja	29.314,37	4,8	21.535,29	4,5	7.779,08	5,5
España	32.710,70	5,6	24.248,78	6,2	8.461,92	4,1

Notas:

⁽¹⁾ Coste neto = Coste bruto deducidas las subvenciones y deducciones. Excluye dietas y gastos de viaje.

⁽²⁾ Coste no salarial = Coste neto - Sueldos y salarios.

⁽³⁾ Respecto al año anterior.

FUENTE: D. G. de Presupuestos, Fondos Europeos y Estadística de la Junta de Castilla y León con datos del INE, "Encuesta Anual de Coste Laboral".

**TABLA 4. COMPONENTES DEL COSTE LABORAL POR TRABAJADOR
POR SECTOR DE ACTIVIDAD. CASTILLA Y LEÓN Y ESPAÑA.
AÑO 2021**

	Componente del Coste	Sector de actividad			
		Total sectores	Industria	Construcción	Servicios
Castilla y León	Coste total bruto ⁽¹⁾	29.887,35	35.799,98	31.306,40	28.264,22
	Sueldos y salarios	21.968,28	25.611,53	22.019,78	21.031,85
	Cotizaciones obligatorias	7.187,52	9.035,04	8.290,62	6.626,73
	Beneficios sociales:	388,49	561,75	320,60	351,11
	- Cotizaciones voluntarias	120,82	283,45	119,28	80,69
	- Prestaciones sociales directas	257,77	246,02	193,63	265,88
	- Gastos de carácter social	9,90	32,28	7,69	4,54
	Indemnizaciones por despido	121,86	232,83	163,08	90,39
	Gastos en formación profesional	51,89	98,35	70,34	38,89
	Gastos derivados del trabajo	169,31	260,48	441,98	125,25
	- Gastos en transporte	12,85	53,10	20,73	2,25
	- Resto de costes ⁽²⁾	156,46	207,38	421,25	123,00
	Subvenciones y deducciones	243,31	138,77	64,83	283,78
	Coste total neto ⁽³⁾	29.644,04	35.661,21	31.241,57	27.980,44
España	Coste total bruto ⁽¹⁾	32.906,63	38.541,49	32.755,99	31.914,80
	Sueldos y salarios	24.248,78	27.949,16	23.216,51	23.666,90
	Cotizaciones obligatorias	7.711,98	9.254,16	8.718,39	7.359,60
	Beneficios sociales:	479,84	603,82	299,59	472,84
	- Cotizaciones voluntarias	162,58	287,37	121,83	144,44
	- Prestaciones sociales directas	300,64	289,17	175,09	312,51
	- Gastos de carácter social	16,62	27,28	2,67	15,89
	Indemnizaciones por despido	205,65	395,25	128,19	177,72
	Gastos en formación profesional	60,51	102,11	56,62	53,7
	Gastos derivados del trabajo	199,87	236,99	336,69	184,04
	- Gastos en transporte	9,46	34,32	17,64	4,56
	- Resto de costes ⁽²⁾	190,41	202,67	319,05	179,48
	Subvenciones y deducciones	195,93	172,35	123,95	205,72
	Coste total neto ⁽³⁾	32.710,70	38.369,14	32.632,04	31.709,08

Notas:

⁽¹⁾ Excluye dietas y gastos de viaje.

⁽²⁾ Indemnizaciones por fin de contrato, pagos compensatorios, pequeño utillaje, ropa de trabajo, selección de personal...

⁽³⁾ Coste neto = Coste bruto deducidas las subvenciones y deducciones.

FUENTE: D. G. de Presupuestos, Fondos Europeos y Estadística de la Junta de Castilla y León con datos del INE, "Encuesta Anual de Coste Laboral".

**TABLA 5. COMPONENTES DEL COSTE LABORAL POR TRABAJADOR
POR TAMAÑO DEL ESTABLECIMIENTO. CASTILLA Y LEÓN Y ESPAÑA.
AÑO 2021**

	Componente del Coste	Tamaño del Establecimiento			
		Total trabajadores	De 1 a 49 trabajadores	De 50 a 199 trabajadores	De 200 y más trabajadores
Castilla y León	Coste total bruto ⁽¹⁾	29.887,35	25.573,81	32.734,27	35.735,62
	Sueldos y salarios	21.968,28	18.728,60	24.092,63	26.362,89
	Cotizaciones obligatorias	7.187,52	6.303,57	7.855,26	8.318,91
	Beneficios sociales:	388,49	228,43	437,74	658,03
	- Cotizaciones voluntarias	120,82	69,75	120,26	219,92
	- Prestaciones sociales directas	257,77	153,66	311,72	415,46
	- Gastos de carácter social	9,90	5,02	5,76	22,65
	Indemnizaciones por despido	121,86	81,63	94,56	215,22
	Gastos en formación profesional	51,89	39,82	74,43	57,08
	Gastos derivados del trabajo	169,31	191,76	179,65	123,49
	- Gastos en transporte	12,85	5,01	20,04	22,21
	- Resto de costes ⁽²⁾	156,46	186,75	159,61	101,28
	Subvenciones y deducciones	243,31	310,74	217,67	137,79
	Coste total neto ⁽³⁾	29.644,04	25.263,07	32.516,60	35.597,83
España	Coste total bruto ⁽¹⁾	32.906,63	26.972,81	34.899,67	39.613,46
	Sueldos y salarios	24.248,78	19.795,41	25.691,09	29.308,95
	Cotizaciones obligatorias	7.711,98	6.530,94	8.222,31	8.983,83
	Beneficios sociales:	479,84	242,09	490,80	788,77
	- Cotizaciones voluntarias	162,58	77,60	166,72	272,87
	- Prestaciones sociales directas	300,64	161,75	305,92	481,74
	- Gastos de carácter social	16,62	2,74	18,16	34,16
	Indemnizaciones por despido	205,65	177,12	201,78	245,55
	Gastos en formación profesional	60,51	34,01	74,45	88,01
	Gastos derivados del trabajo	199,87	193,24	219,24	198,35
	- Gastos en transporte	9,46	4,46	8,11	16,82
	- Resto de costes ⁽²⁾	190,41	188,78	211,13	181,53
	Subvenciones y deducciones	195,93	175,11	247,08	195,32
	Coste total neto ⁽³⁾	32.710,70	26.797,70	34.652,59	39.418,14

Notas:

⁽¹⁾ Excluye dietas y gastos de viaje.

⁽²⁾ Indemnizaciones por fin de contrato, pagos compensatorios, pequeño utillaje, ropa de trabajo, selección de personal...

⁽³⁾ Coste neto = Coste bruto deducidas las subvenciones y deducciones.

FUENTE: D. G. de Presupuestos, Fondos Europeos y Estadística de la Junta de Castilla y León con datos del INE, "Encuesta Anual de Coste Laboral".

**TABLA 6. COMPONENTES DEL COSTE LABORAL POR TRABAJADOR POR FORMA DE REGULACIÓN
DE LA RELACIÓN LABORAL. CASTILLA Y LEÓN Y ESPAÑA.
AÑO 2021**

	Componente del Coste	Forma de regulación de la relación laboral					Otra forma de regulación
		Total	Convenios				
			Total convenios	Ámbito Estatal	Ámbito Inferior Estatal		
Castilla y León	Coste total bruto ⁽¹⁾	29.887,35	27.562,44	25.326,54	24.368,50	37.107,82	41.583,64
	Sueldos y salarios	21.968,28	19.998,65	18.355,58	17.649,41	26.942,82	32.049,43
	Cotizaciones obligatorias	7.187,52	6.835,20	6.252,87	6.163,47	8.970,18	8.984,34
	Beneficios sociales:	388,49	368,26	374,23	212,87	740,38	517,69
	- Cotizaciones voluntarias	120,82	138,20	132,40	34,74	402,62	9,79
	- Prestaciones sociales directas	257,77	219,56	234,50	177,78	296,89	501,84
	- Gastos de carácter social	9,90	10,50	7,33	0,35	40,87	6,06
	Indemnizaciones por despido	121,86	130,23	142,41	93,66	180,99	1,50
	Gastos en formación profesional	51,89	57,74	63,72	41,79	86,79	14,50
	Gastos derivados del trabajo	169,31	172,36	137,73	207,30	186,66	16,18
	- Gastos en transporte	12,85	14,43	7,34	7,11	44,51	2,73
	- Resto de costes ⁽²⁾	156,46	157,93	130,39	200,19	142,15	13,45
	Subvenciones y deducciones	243,31	278,83	328,44	213,93	350,69	44,00
	Coste total neto ⁽³⁾	29.644,04	27.283,61	24.998,10	24.154,57	36.757,13	41.539,64
España	Coste total bruto ⁽¹⁾	32.906,63	31.418,68	31.962,96	27.748,04	38.374,09	40.133,91
	Sueldos y salarios	24.248,78	23.061,96	23.693,42	20.245,96	28.004,33	30.299,31
	Cotizaciones obligatorias	7.711,98	7.427,52	7.309,62	6.827,61	8.800,62	9.144,93
	Beneficios sociales:	479,84	464,44	482,81	277,46	949,73	611,87
	- Cotizaciones voluntarias	162,58	174,39	173,98	71,98	457,45	84,13
	- Prestaciones sociales directas	300,64	273,15	288,53	197,49	456,40	513,03
	- Gastos de carácter social	16,62	16,90	20,30	7,99	35,88	14,71
	Indemnizaciones por despido	205,65	217,77	205,08	157,68	356,25	14,43
	Gastos en formación profesional	60,51	65,31	77,29	41,90	110,12	28,70
	Gastos derivados del trabajo	199,87	181,68	194,74	197,43	153,04	34,67
	- Gastos en transporte	9,46	10,43	5,80	5,68	31,17	3,01
	- Resto de costes ⁽²⁾	190,41	171,25	188,94	191,75	121,87	31,66
	Subvenciones y deducciones	195,93	210,14	201,32	181,78	287,20	120,02
	Coste total neto ⁽³⁾	32.710,70	31.208,54	31.761,64	27.566,26	38.086,89	40.013,89

Notas:

⁽¹⁾ Excluye dietas y gastos de viaje.

⁽²⁾ Indemnizaciones por fin de contrato, pagos compensatorios, pequeño utillaje, ropa de trabajo, selección de personal...

⁽³⁾ Coste neto = Coste bruto deducidas las subvenciones y deducciones.

FUENTE: D. G. de Presupuestos, Fondos Europeos y Estadística de la Junta de Castilla y León con datos del INE, "Encuesta Anual de Coste Laboral".

TABLA 7. COMPONENTES DEL COSTE LABORAL POR TRABAJADOR POR MODIFICACIÓN DE LAS CONDICIONES DEL CONVENIO COLECTIVO. CASTILLA Y LEÓN Y ESPAÑA. AÑO 2021

	Componente del Coste	Modificación de las condiciones del convenio colectivo			
		Total	Sin modificaciones o no sujetos a convenio	Con modificaciones de las condiciones	
				Total modificaciones	Modificaciones sólo del régimen salarial
Castilla y León	Coste total bruto ⁽¹⁾	29.887,35	29.795,14	32.500,49	31.196,14
	Sueldos y salarios	21.968,28	21.936,55	23.577,17	22.629,73
	Cotizaciones obligatorias	7.187,52	7.179,57	7.538,28	7.060,14
	Beneficios sociales:	388,49	381,93	713,17	585,66
	- Cotizaciones voluntarias	120,82	114,65	426,40	369,27
	- Prestaciones sociales directas	257,77	257,20	285,55	211,76
	- Gastos de carácter social	9,90	10,08	1,22	4,63
	Indemnizaciones por despido	121,86	102,66	431,28	12,39
	Gastos en formación profesional	51,89	51,97	47,74	66,57
	Gastos derivados del trabajo	169,31	142,46	192,85	841,65
	- Gastos en transporte	12,85	13,05	2,58	2,68
	- Resto de costes ⁽²⁾	156,46	129,41	190,27	838,97
	Subvenciones y deducciones	243,31	244,54	189,70	34,21
	Coste total neto ⁽³⁾	29.644,04	29.550,60	32.310,79	31.161,93
España	Coste total bruto ⁽¹⁾	32.906,63	32.725,95	36.795,32	32.991,82
	Sueldos y salarios	24.248,78	24.183,08	26.768,85	24.208,52
	Cotizaciones obligatorias	7.711,98	7.685,94	8.532,21	7.798,98
	Beneficios sociales:	479,84	460,80	1.061,30	573,53
	- Cotizaciones voluntarias	162,58	149,52	562,02	235,19
	- Prestaciones sociales directas	300,64	295,01	472,16	300,74
	- Gastos de carácter social	16,62	16,27	27,12	37,60
	Indemnizaciones por despido	205,65	184,02	185,58	161,43
	Gastos en formación profesional	60,51	59,63	87,56	87,69
	Gastos derivados del trabajo	199,87	152,48	159,82	161,67
	- Gastos en transporte	9,46	9,50	8,35	8,11
	- Resto de costes ⁽²⁾	190,41	142,98	151,47	153,56
	Subvenciones y deducciones	195,93	195,95	195,12	149,42
	Coste total neto ⁽³⁾	32.710,70	32.530,00	36.600,20	32.842,40

Notas:

⁽¹⁾ Excluye dietas y gastos de viaje.

⁽²⁾ Indemnizaciones por fin de contrato, pagos compensatorios, pequeño utillaje, ropa de trabajo, selección de personal...

⁽³⁾ Coste neto = Coste bruto deducidas las subvenciones y deducciones.

FUENTE: D. G. de Presupuestos, Fondos Europeos y Estadística de la Junta de Castilla y León con datos del INE, "Encuesta Anual de Coste Laboral".



TABLA 8. PROPORCIÓN DE CENTROS Y TRABAJADORES POR FORMA DE REGULACIÓN DE LAS RELACIONES LABORALES Y POR MODIFICACIÓN DE LAS CONDICIONES DEL CONVENIO COLECTIVO. CASTILLA Y LEÓN Y ESPAÑA. AÑO 2021

		Centros		Trabajadores		
		Castilla y León	España	Castilla y León	España	
Forma de regulación de las relaciones laborales	Total	100,00	100,00	100,00	100,00	
	Convenios	Total convenios	92,24	94,87	86,46	86,90
		Ámbito Estatal	25,39	27,03	28,53	26,46
		Ámbito Inferior Estatal	62,61	64,49	41,19	44,35
		Ámbito Empresa o centro de trabajo	4,24	3,35	16,74	16,09
	Otra forma de regulación	7,77	5,13	13,53	13,10	
Modificación de las condiciones del convenio colectivo	Total	100,00	100,00	100,00	100,00	
	Sin modificaciones o no sujetos a convenio	99,28	98,38	98,02	96,83	
	Con modificaciones de las condiciones	Total modificaciones	0,72	1,62	1,98	3,17
		Modificaciones sólo del régimen salarial	0,27	0,92	0,52	1,15

FUENTE: D. G. de Presupuestos, Fondos Europeos y Estadística de la Junta de Castilla y León con datos del INE, "Encuesta Anual de Coste Laboral".



TABLA 9. DIETAS Y GASTOS DE VIAJE POR SECTOR DE ACTIVIDAD Y POR TAMAÑO DEL ESTABLECIMIENTO. CASTILLA Y LEÓN Y ESPAÑA. AÑO 2021

		Castilla y León	España
Sector de actividad	Total sectores	218,35	243,72
	Industria	186,08	292,33
	Construcción	530,19	534,35
	Servicios	201,02	212,42
Tamaño del establecimiento	Total trabajadores	218,35	243,72
	De 1 a 49 trabajadores	229,31	248,59
	De 50 a 199 trabajadores	251,59	324,57
	De 200 y más trabajadores	170,44	193,03

FUENTE: D. G. de Presupuestos, Fondos Europeos y Estadística de la Junta de Castilla y León con datos del INE, "Encuesta Anual de Coste Laboral".