

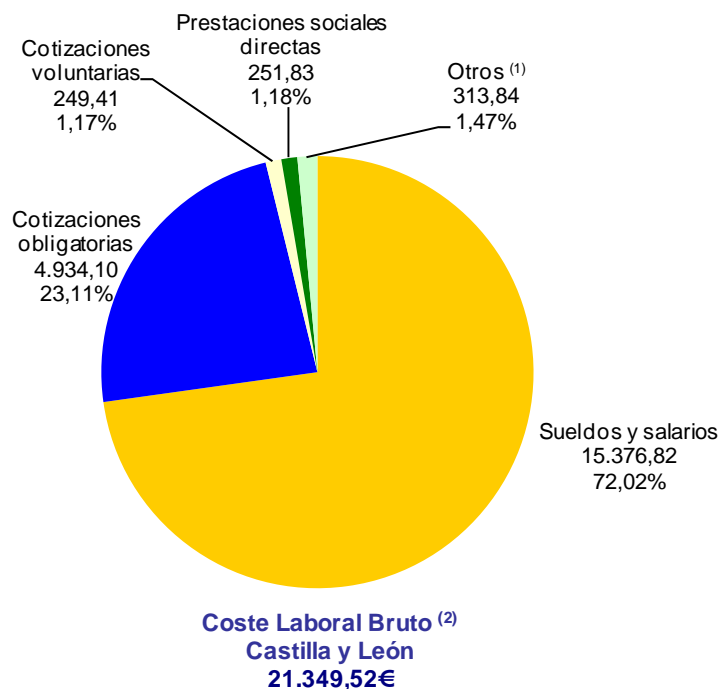


ENCUESTA ANUAL DE COSTE LABORAL AÑO 2001

COSTE LABORAL BRUTO

En 2001 el **coste laboral bruto por trabajador y año** en Castilla y León ha sido de 21.349,52 euros. En España ha sido de 22.493,21 euros.

Valor y estructura porcentual de las componentes del Coste Laboral Bruto Castilla y León. Año 2001 (Unidades: Euros)



Notas:

⁽¹⁾ Gastos de carácter social + indemnizaciones por despido + gastos en formación profesional + transporte + indemnizaciones por fin de contrato, pagos compensatorios, pequeño utillaje, ropa de trabajo, selección de personal...

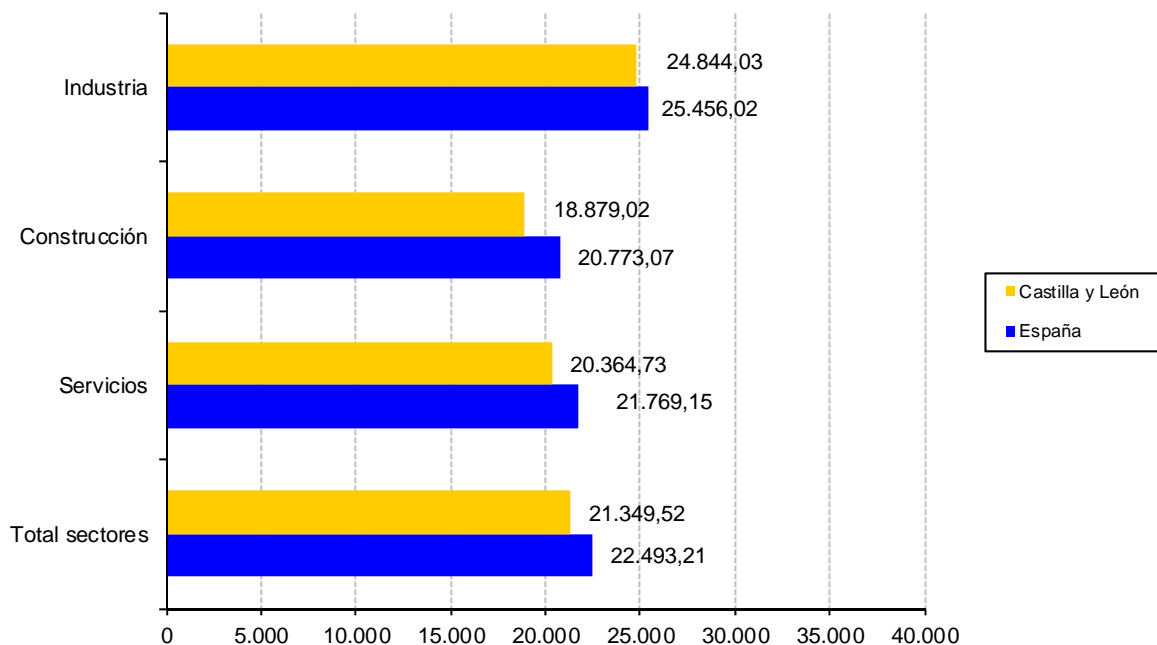
⁽²⁾ Excluye dietas y gastos de viaje



En Castilla y León, el 72,02% del coste laboral bruto son los sueldos y salarios, el 23,11% las cotizaciones obligatorias, el 1,17% las cotizaciones voluntarias, el 1,18% las prestaciones sociales directas, y el resto, un 1,47% otros costes.

En España, el 73,23% del coste laboral bruto son los sueldos y salarios, el 22,68% las cotizaciones obligatorias, el 0,64% las cotizaciones voluntarias, el 0,98% las prestaciones sociales directas, y el resto, un 1,32% otros costes.

**Coste Laboral Bruto (*) por Sectores de actividad
Castilla y León y España
Año 2001
(Unidades: Euros)**



Nota:

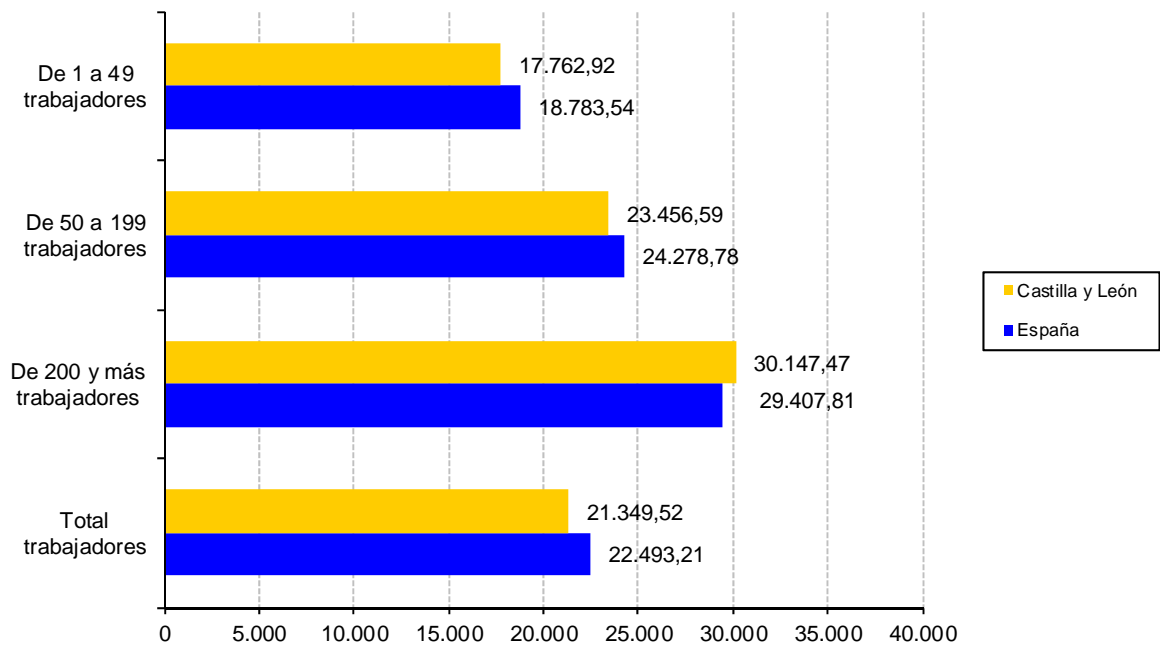
(*) Excluye dietas y gastos de viaje

La distribución por sectores de actividad del coste laboral bruto por trabajador y año en Castilla y León es: 24.844,03 euros en la industria, 18.879,02 euros en la construcción y 20.364,73 euros en el sector servicios.

Esta distribución en España es: 25.456,02 euros en la industria, 20.773,07 euros en la construcción y 21.769,15 euros en el sector servicios.



**Coste Laboral Bruto ^(*) por Tamaño del establecimiento
Castilla y León y España
Año 2001
(Unidades: Euros)**



Nota:

^(*) Excluye dietas y gastos de viaje

La distribución según el tamaño del establecimiento del coste laboral bruto por trabajador y año en Castilla y León es: 17.762,92 euros en los establecimientos de 1 a 49 trabajadores, 23.456,59 euros en los establecimientos de 50 a 199 trabajadores y 30.147,47 en los establecimientos de 200 y más trabajadores.

En España, los costes laborales por trabajador y año en los establecimientos de 1 a 49 trabajadores son 18.783,54 euros, en los establecimientos de 50 a 199 trabajadores 24.278,78 y 29.407,81 euros en los establecimientos de 200 y más trabajadores.



COSTE LABORAL NETO

En Castilla y León, en 2001, el **coste laboral neto** (coste laboral bruto deducidas subvenciones y deducciones) **por trabajador y año** ha sido de 21.156,40 euros. En España este coste ha sido de 22.294,40 euros.

	Castilla y León	España
Coste laboral bruto ^(*)	21.349,52	22.493,21
Subvenciones y deducciones	193,12	198,81
Coste laboral neto	21.156,40	22.294,40

Nota: ^(*) Excluye dietas y gastos de viaje

La distribución por sectores de actividad del coste laboral neto por trabajador y año en Castilla y León es: 24.647,40 euros en la industria, 18.763,71 euros en la construcción y de 20.153,57 euros en el sector servicios.

Esta distribución en España es: 25.229,44 euros en la industria, 20.638,03 en la construcción y 21.567,26 en el sector servicios.

Nota: La Encuesta Anual de Coste Laboral, incluida en la operación 15002 Estadística de Costes Laborales en Castilla y León del Plan Estadístico de Castilla y León 2002-2005, es una estadística estructural cuyo objetivo es tener conocimiento detallado y permanente de la evolución de los costes laborales en Castilla y León.



Anexo Tablas
ENCUESTA ANUAL DE COSTE LABORAL
Año 2001

Tabla 1. Componentes del Coste laboral por trabajador por Comunidad Autónoma.

Tabla 2. Estructura porcentual del Coste laboral bruto por trabajador por Comunidad Autónoma.

Tabla 3. Componentes del Coste laboral por trabajador por Sector de Actividad. Castilla y León y España.

Tabla 4. Componentes del Coste laboral por trabajador por Tamaño del establecimiento. Castilla y León y España.



TABLA 1. COMPONENTES DEL COSTE LABORAL POR TRABAJADOR POR COMUNIDAD AUTÓNOMA. AÑO 2001

Comunidad Autónoma	COSTE BRUTO ⁽¹⁾	Sueldos y salarios	Cotizaciones obligatorias	Cotizaciones voluntarias	Prestaciones sociales directas	Otros ⁽²⁾	Subvenciones y deducciones	COSTE NETO ⁽³⁾
	Euros	Euros	Euros	Euros	Euros	Euros	Euros	Euros
Andalucía	20.408,21	14.946,25	4.743,00	99,35	161,05	333,79	181,84	20.226,37
Aragón	22.315,10	16.197,08	5.160,18	100,52	177,27	370,19	223,73	22.091,37
Asturias	22.400,08	16.116,97	5.371,11	157,26	244,05	313,99	195,41	22.204,67
Baleares	19.967,79	14.689,13	4.681,56	89,45	165,04	252,56	167,54	19.800,25
Canarias	18.701,40	13.681,22	4.374,72	104,87	150,91	229,28	139,50	18.561,90
Cantabria	20.995,42	15.157,57	5.027,31	124,61	262,46	290,03	168,54	20.826,88
Castilla y León	21.349,52	15.376,82	4.934,10	249,41	251,83	313,84	193,12	21.156,40
Castilla-La Mancha	19.180,97	13.976,88	4.493,79	139,42	184,95	256,20	137,13	19.043,84
Cataluña	23.637,97	17.443,48	5.347,17	129,48	194,30	258,10	214,23	23.423,74
Comunidad Valenciana	20.412,53	14.853,71	4.786,89	89,79	148,57	317,02	192,96	20.219,57
Extremadura	18.385,46	13.486,94	4.289,73	101,47	152,46	262,55	177,04	18.208,42
Galicia	19.859,45	14.383,71	4.650,24	122,28	293,17	269,91	194,54	19.664,91
Madrid	26.755,90	19.743,25	5.574,15	229,06	327,55	356,74	196,03	26.559,87
Murcia	18.308,52	13.211,08	4.343,85	56,44	243,13	360,58	171,41	18.137,11
Navarra	24.546,37	17.966,61	5.832,21	116,64	154,41	207,97	287,21	24.259,16
País Vasco	26.174,98	19.112,40	6.041,43	184,57	302,11	200,10	283,92	25.891,06
La Rioja	21.091,78	15.226,37	5.032,98	152,45	168,53	389,01	253,43	20.838,35
España	22.493,21	16.471,22	5.101,41	143,09	220,82	296,91	198,81	22.294,40

Notas:

⁽¹⁾ Excluye dietas y gastos de viaje

⁽²⁾ Gastos de carácter social + indemnizaciones por despido + gastos en formación profesional + transporte + indemnizaciones por fin de contrato, pagos compensatorios, pequeño utillaje, ropa de trabajo, selección de personal...

⁽³⁾ Deducidas subvenciones y deducciones

FUENTE: D. G. de Estadística de la Junta de Castilla y León con datos del INE, "Encuesta Anual de Coste Laboral".



**TABLA 2. ESTRUCTURA PORCENTUAL DEL COSTE LABORAL BRUTO
POR TRABAJADOR POR COMUNIDAD AUTÓNOMA. AÑO 2001**

Comunidad Autónoma	COSTE BRUTO ⁽¹⁾	Sueldos y salarios	Cotizaciones obligatorias	Cotizaciones voluntarias	Prestaciones sociales directas	Otros ⁽²⁾
	%	%	%	%	%	%
Andalucía	100,00	73,24	23,24	0,49	0,79	1,64
Aragón	100,00	72,58	23,12	0,45	0,79	1,66
Asturias	100,00	71,95	23,98	0,70	1,09	1,40
Baleares	100,00	73,56	23,45	0,45	0,83	1,26
Canarias	100,00	73,16	23,39	0,56	0,81	1,23
Cantabria	100,00	72,19	23,94	0,59	1,25	1,38
Castilla y León	100,00	72,02	23,11	1,17	1,18	1,47
Castilla-La Mancha	100,00	72,87	23,43	0,73	0,96	1,34
Cataluña	100,00	73,79	22,62	0,55	0,82	1,09
Comunidad Valenciana	100,00	72,77	23,45	0,44	0,73	1,55
Extremadura	100,00	73,36	23,33	0,55	0,83	1,43
Galicia	100,00	72,43	23,42	0,62	1,48	1,36
Madrid	100,00	73,79	20,83	0,86	1,22	1,33
Murcia	100,00	72,16	23,73	0,31	1,33	1,97
Navarra	100,00	73,19	23,76	0,48	0,63	0,85
País Vasco	100,00	73,02	23,08	0,71	1,15	0,76
La Rioja	100,00	72,19	23,86	0,72	0,80	1,84
España	100,00	73,23	22,68	0,64	0,98	1,32

Notas:

⁽¹⁾ Excluye dietas y gastos de viaje

⁽²⁾ Gastos de carácter social + indemnizaciones por despido + gastos en formación profesional + transporte + indemnizaciones por fin de contrato, pagos compensatorios, pequeño utillaje, ropa de trabajo, selección de personal...

FUENTE: D. G. de Estadística de la Junta de Castilla y León con datos del INE, "Encuesta Anual de Coste Laboral".

TABLA 3. COMPONENTES DEL COSTE LABORAL POR TRABAJADOR POR SECTOR DE ACTIVIDAD. CASTILLA Y LEÓN Y ESPAÑA. AÑO 2001

	Componente del Coste	Sector de Actividad			
		Total sectores	Industria	Construcción	Servicios
Castilla y León	Coste total bruto ⁽¹⁾	21.349,52	24.844,03	18.879,02	20.364,73
	Sueldos y salarios	15.376,82	17.960,65	13.351,65	14.686,33
	Cotizaciones obligatorias	4.934,10	5.859,27	4.875,09	4.529,55
	Beneficios sociales:	519,14	579,08	100,81	596,36
	- Cotizaciones voluntarias	249,41	219,38	41,12	315,72
	- Prestaciones sociales directas	251,83	305,85	57,30	273,00
	- Gastos de carácter social	17,90	53,85	2,39	7,64
	Indemnizaciones por despido	114,33	45,24	30,75	164,70
	Gastos en formación profesional	65,70	99,18	12,15	66,34
	Gastos derivados del trabajo	339,43	300,61	508,57	321,45
	- Gastos en transporte	25,59	88,08	2,96	6,60
	- Resto de costes ⁽²⁾	313,84	212,53	505,61	314,85
	Subvenciones y deducciones	193,12	196,63	115,31	211,16
	Coste total neto ⁽³⁾	21.156,40	24.647,40	18.763,71	20.153,57
España	Coste total bruto ⁽¹⁾	22.493,21	25.456,02	20.773,07	21.769,15
	Sueldos y salarios	16.471,22	18.506,30	14.822,79	16.063,22
	Cotizaciones obligatorias	5.101,41	5.870,07	5.179,23	4.808,94
	Beneficios sociales:	381,71	468,07	138,56	401,22
	- Cotizaciones voluntarias	143,09	200,30	56,76	141,51
	- Prestaciones sociales directas	220,82	226,83	76,65	247,15
	- Gastos de carácter social	17,80	40,94	5,15	12,56
	Indemnizaciones por despido	149,13	238,26	46,71	137,10
	Gastos en formación profesional	75,97	98,06	20,90	79,86
	Gastos derivados del trabajo	313,77	275,26	564,88	278,81
	- Gastos en transporte	16,86	43,17	14,95	8,32
	- Resto de costes ⁽²⁾	296,91	232,09	549,93	270,49
	Subvenciones y deducciones	198,81	226,58	135,04	201,89
	Coste total neto ⁽³⁾	22.294,40	25.229,44	20.638,03	21.567,26

Notas:

⁽¹⁾ Excluye dietas y gastos de viaje

⁽²⁾ Indemnizaciones por fin de contrato, pagos compensatorios, pequeño utilaje, ropa de trabajo, selección de personal...

⁽³⁾ Deducidas subvenciones y deducciones

FUENTE: D. G. de Estadística de la Junta de Castilla y León con datos del INE, "Encuesta Anual de Coste Laboral".

TABLA 4. COMPONENTES DEL COSTE LABORAL POR TRABAJADOR POR TAMAÑO DEL ESTABLECIMIENTO. CASTILLA Y LEÓN Y ESPAÑA. AÑO 2001

	Componente del Coste	Tamaño del Establecimiento			
		Total trabajadores	De 1 a 49 trabajadores	De 50 a 199 trabajadores	De 200 y más trabajadores
Castilla y León	Coste total bruto ⁽¹⁾	21.349,52	17.762,92	23.456,59	30.147,47
	Sueldos y salarios	15.376,82	12.823,43	16.792,53	21.594,93
	Cotizaciones obligatorias	4.934,10	4.268,73	5.418,21	6.459,27
	Beneficios sociales:	519,14	140,54	650,42	1.638,77
	- Cotizaciones voluntarias	249,41	57,39	234,17	912,64
	- Prestaciones sociales directas	251,83	73,91	400,51	677,02
	- Gastos de carácter social	17,90	9,24	15,74	49,11
	Indemnizaciones por despido	114,33	168,96	28,17	27,72
	Gastos en formación profesional	65,70	28,79	129,35	134,93
	Gastos derivados del trabajo	339,43	332,47	437,91	291,85
	- Gastos en transporte	25,59	7,24	48,39	67,75
	- Resto de costes ⁽²⁾	313,84	325,23	389,52	224,10
	Subvenciones y deducciones	193,12	177,41	208,70	232,98
	Coste total neto ⁽³⁾	21.156,40	17.585,51	23.247,89	29.914,49
España	Coste total bruto ⁽¹⁾	22.493,21	18.783,54	24.278,78	29.407,81
	Sueldos y salarios	16.471,22	13.735,78	17.826,09	21.531,76
	Cotizaciones obligatorias	5.101,41	4.435,08	5.511,96	6.277,56
	Beneficios sociales:	381,71	154,50	347,22	915,71
	- Cotizaciones voluntarias	143,09	60,21	128,86	341,87
	- Prestaciones sociales directas	220,82	89,39	198,13	528,52
	- Gastos de carácter social	17,80	4,90	20,23	45,32
	Indemnizaciones por despido	149,13	137,73	165,39	163,02
	Gastos en formación profesional	75,97	28,04	84,52	178,51
	Gastos derivados del trabajo	313,77	292,41	343,60	341,25
	- Gastos en transporte	16,86	4,73	22,56	40,21
	- Resto de costes ⁽²⁾	296,91	287,68	321,04	301,04
	Subvenciones y deducciones	198,81	199,19	206,58	192,70
	Coste total neto ⁽³⁾	22.294,40	18.584,35	24.072,20	29.215,11

Notas:

⁽¹⁾ Excluye dietas y gastos de viaje

⁽²⁾ Indemnizaciones por fin de contrato, pagos compensatorios, pequeño utillaje, ropa de trabajo, selección de personal...

⁽³⁾ Deducidas subvenciones y deducciones

FUENTE: D. G. de Estadística de la Junta de Castilla y León con datos del INE, "Encuesta Anual de Coste Laboral".