



HIPOTECAS JUNIO 2018

NÚMERO DE FINCAS HIPOTECADAS

El número de fincas hipotecadas en Castilla y León en el mes de junio de 2018 asciende a 1.873 siendo 139 rústicas y 1.734 urbanas, de las cuales 1.137 son constituidas sobre viviendas.

En España, el número de fincas hipotecadas es de 41.937 de las cuales, 1.424 son rústicas y 40.513 urbanas. El número de viviendas hipotecadas en el conjunto nacional ascendió a 30.600.

En términos mensuales, respecto al mes anterior, el número de fincas hipotecadas aumentó en Castilla y León un 12,7%, en el conjunto nacional descendió un 1,6%.

El número de fincas rústicas hipotecadas aumentó en Castilla y León un 14,9% y descendió un 24,2% en España. El número de fincas urbanas hipotecadas se incrementó en la Comunidad un 12,5% y se redujo un 0,5% a nivel nacional. El número de hipotecas constituidas sobre viviendas aumentó en la Comunidad un 0,4%, mientras que en España cayó un 1,8%.

En términos interanuales, con respecto al mismo mes del año anterior, el número de fincas hipotecadas aumentó en Castilla y León un 5,4% y un 2,4% en el conjunto nacional.

El número de fincas rústicas hipotecadas disminuyeron en Castilla y León un 33,5% y un 11,2% en España.

En cuanto al número de hipotecas constituidas sobre fincas urbanas en Castilla y León creció un 10,6% y un 2,9% en el conjunto nacional.

El número de hipotecas constituidas sobre viviendas, creció en Castilla y León un 10,1% y un 3,9% en España.



IMPORTE MEDIO DE LAS HIPOTECAS CONSTITUIDAS

El importe medio de hipotecas constituidas en junio de 2018, asciende a 101.396 € en Castilla y León y 151.006 € en España.

En el caso de las fincas rústicas, los importes medios por hipoteca constituida ascendieron a 91.942 € en Castilla y León y 146.874 € en España. Para las fincas urbanas estas cifras fueron de 102.153 € y 151.152 €, respectivamente.

En el caso de las viviendas, el importe medio de hipotecas constituidas sobre las mismas fue de 91.645 € en Castilla y León y 123.896 € en el conjunto nacional.

En términos mensuales, respecto al mes anterior, el importe medio por hipoteca aumentó en Castilla y León un 5,3% y un 9,9% en España.

Por otra parte, el importe medio por hipoteca disminuyó en las fincas rústicas en Castilla y León un 59,6%, mientras que en España creció un 23,8%. En las fincas urbanas aumentó en la Comunidad un 18,9% y un 9,3% España.

En el caso de las viviendas, el importe medio por hipoteca constituida se incrementó en Castilla y León un 4,4% y en España un 5,9%.

En términos interanuales, respecto al mismo mes del año anterior, el importe medio por hipoteca aumentó en Castilla y León un 6,5% y en España un 13,9%.

En el caso de las fincas rústicas, el importe medio por hipoteca descendió en Castilla y León un 43,4% y un 9,2% en España.

En las fincas urbanas, se incrementó el importe medio por hipoteca constituida en la Comunidad un 18,5% y un 15% en España.

El importe medio por hipoteca constituida sobre viviendas aumentó en Castilla y León un 1,6% y en España un 5,1%.



Junta de Castilla y León

Consejería de Economía y Hacienda
Dirección General de Presupuestos
y Estadística

Información estadística de Castilla y León

HIPOTECAS. Castilla y León y España. Junio 2018 ^(P)									
		Total		Tasas de Variación					
				Intermensual		Interanual (*)		Interanual acumulada(*)	
		Castilla y León	España	Castilla y León	España	Castilla y León	España	Castilla y León	España
Total Fincas	Nº de fincas hipotecadas	1.873	41.937	12,7%	-1,6%	5,4%	2,4%	2,7%	8,7%
	Capital Prestado (miles de euros)	189.914	6.332.752	18,7%	8,2%	12,3%	16,6%	8,8%	7,9%
	Importe medio (euros)	101.396	151.006	5,3%	9,9%	6,5%	13,9%	5,9%	-0,7%
Fincas Rústicas	Nº de fincas hipotecadas	139	1.424	14,9%	-24,2%	-33,5%	-11,2%	-1,7%	-1,6%
	Capital Prestado (miles de euros)	12.780	209.149	-53,6%	-6,1%	-62,4%	-19,4%	-15,3%	-12,5%
	Importe medio (euros)	91.942	146.874	-59,6%	23,8%	-43,4%	-9,2%	-13,9%	-11,0%
Fincas Urbanas	Nº de fincas hipotecadas	1.734	40.513	12,5%	-0,5%	10,6%	2,9%	3,1%	9,2%
	Capital Prestado (miles de euros)	177.134	6.123.603	33,7%	8,7%	31,0%	18,4%	11,7%	8,9%
	Importe medio (euros)	102.153	151.152	18,9%	9,3%	18,5%	15,0%	8,3%	-0,3%
Viviendas	Nº de fincas hipotecadas	1.137	30.600	0,4%	-1,8%	10,1%	3,9%	3,0%	9,4%
	Capital Prestado (miles de euros)	104.200	3.791.205	4,8%	3,9%	11,9%	9,2%	4,4%	15,3%
	Importe medio (euros)	91.645	123.896	4,4%	5,9%	1,6%	5,1%	1,4%	5,4%

Notas: ^(P) Datos provisionales

^(*) Tasas calculadas respecto a datos definitivos de 2017.

FUENTE: D. G. de Presupuestos y Estadística de la Junta de Castilla y León con datos del INE.



Junta de Castilla y León

Consejería de Economía y Hacienda
Dirección General de Presupuestos
y Estadística

Información estadística de Castilla y León

POR PROVINCIA

En Castilla y León, las provincias que acaparan el mayor número de hipotecas constituidas en junio de 2018 fueron Valladolid (26,9%) y Burgos (26,2%).

Los importes medios por hipoteca más elevados en junio, se registraron en Salamanca (136.116 €) y Valladolid (121.143 €) y los menores en Soria (73.727 €) y Ávila (78.437 €).

Considerando sólo las fincas rústicas, los importes medios más elevados se registraron en las provincias de Salamanca (272.273 €) y León (161.300 €), siendo los importes medios por hipoteca más bajos los registrados en Soria (17.000 €) y Burgos (43.524 €).

Las provincias donde el importe medio por hipoteca de fincas urbanas es mayor son Salamanca (125.022 €) y Valladolid (122.211 €) y aquellas con los importes medios por hipoteca más bajos fueron Ávila (76.486 €) y León (77.104 €).

HIPOTECAS. NÚMERO E IMPORTE MEDIO POR PROVINCIAS Junio 2018 ^(P)						
Provincias	Total fincas hipotecadas			Importe Medio por Hipoteca (euros)		
	Número	Importe (miles de euros)	% N° Total	Total Fincas	Fincas Rústicas	Fincas Urbanas
Castilla y León	1.873	189.914	100,0%	101.396	91.942	102.153
Ávila	119	9.334	6,4%	78.437	95.833	76.486
Burgos	490	48.810	26,2%	99.612	43.524	104.871
León	241	19.424	12,9%	80.598	161.300	77.104
Palencia	84	7.059	4,5%	84.036	98.250	83.325
Salamanca	146	19.873	7,8%	136.116	272.273	125.022
Segovia	132	11.350	7,0%	85.985	72.250	86.871
Soria	44	3.244	2,3%	73.727	17.000	90.412
Valladolid	504	61.056	26,9%	121.143	90.529	122.211
Zamora	113	9.764	6,0%	86.407	100.560	82.386

Nota: ^(P) Datos provisionales.

FUENTE: D. G. de Presupuestos y Estadística de la Junta de Castilla y León con datos del INE.

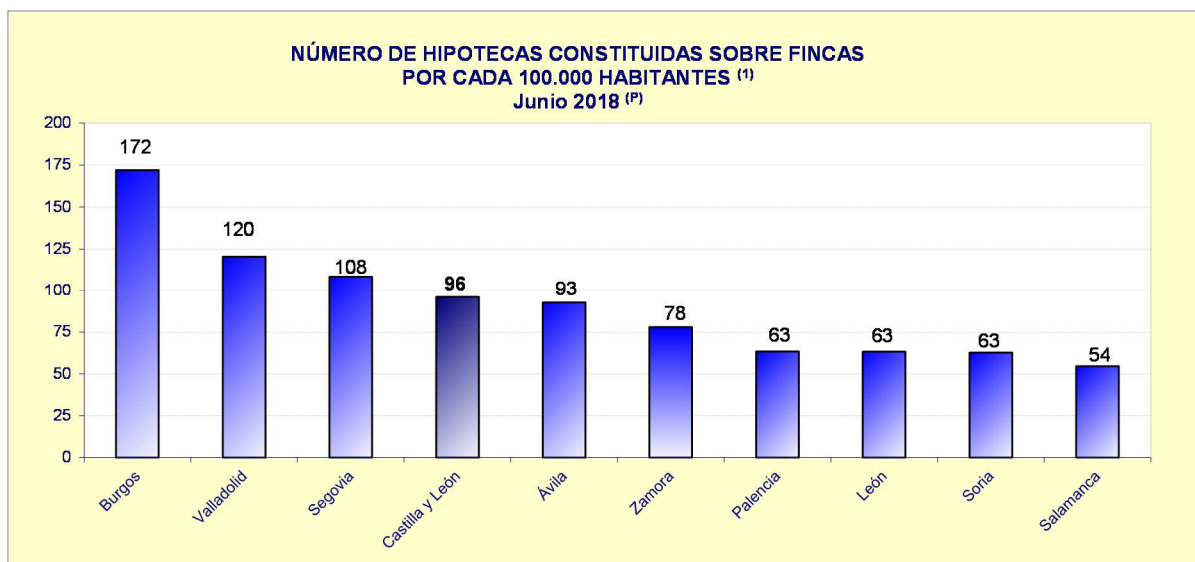


DISTRIBUCIÓN GEOGRÁFICA SEGÚN HABITANTES

El número de hipotecas constituidas por cada 100.000 habitantes es de 96 en Castilla y León y de 114 en España.

Las provincias de Castilla y León en las que más hipotecas se han constituido en el mes de junio de 2018, por cada 100.000 habitantes, son Burgos (172) y Valladolid (120).

Salamanca (54), Soria, León y Palencia (las tres, 63) son las provincias con el menor número de hipotecas constituidas por cada 100.000 habitantes.



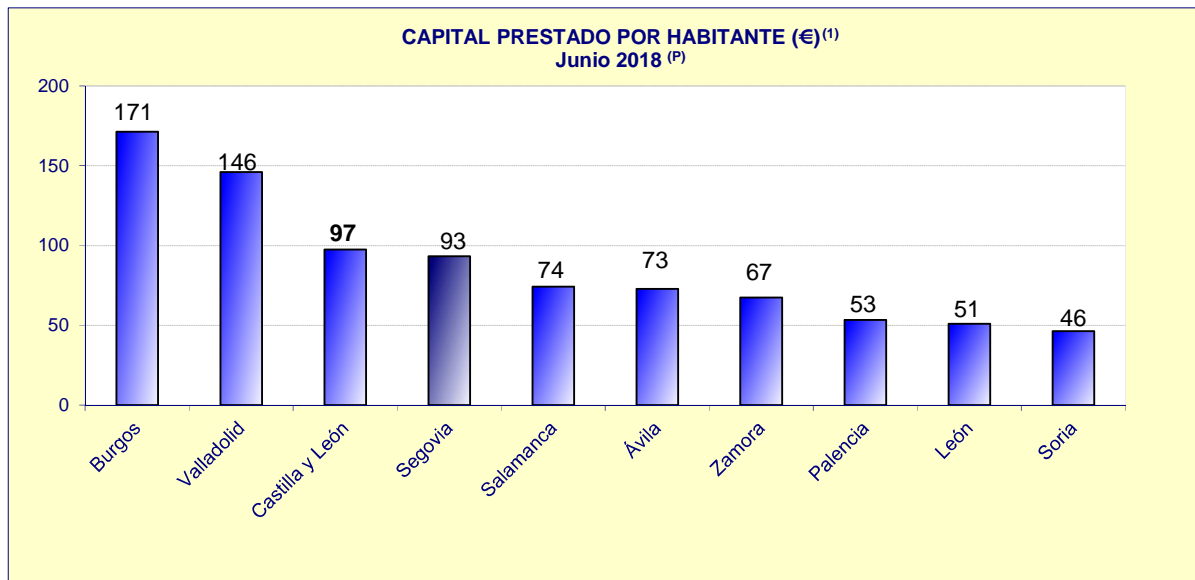
Notas: ^(P) Datos provisionales.

⁽¹⁾ Estos datos han sido calculados a partir de la revisión de las cifras del Padrón Municipal de 2017 considerando solamente la población con edades comprendidas entre los 18 y 84 años.

FUENTE: D. G. de Presupuestos y Estadística de la Junta de Castilla y León con datos del INE.

El capital prestado por habitante el pasado mes de junio de 2018, fue de 97 € en Castilla y León y en España de 172 €.

Las provincias de Castilla y León que registraron el mayor capital prestado por habitante fueron Burgos (171 €) y Valladolid (146 €). Por otra parte, Soria (46) y León (51) fueron las provincias con el menor capital prestado por habitante.



Notas: ^(P) Datos provisionales.

⁽¹⁾ Estos datos han sido calculados a partir de la revisión de las cifras del Padrón Municipal del año 2017, considerando solamente la población con edades comprendidas entre los 18 y 84 años.

FUENTE: D. G. de Presupuestos y Estadística de la Junta de Castilla y León con datos del INE.

POR ENTIDAD FINANCIERA

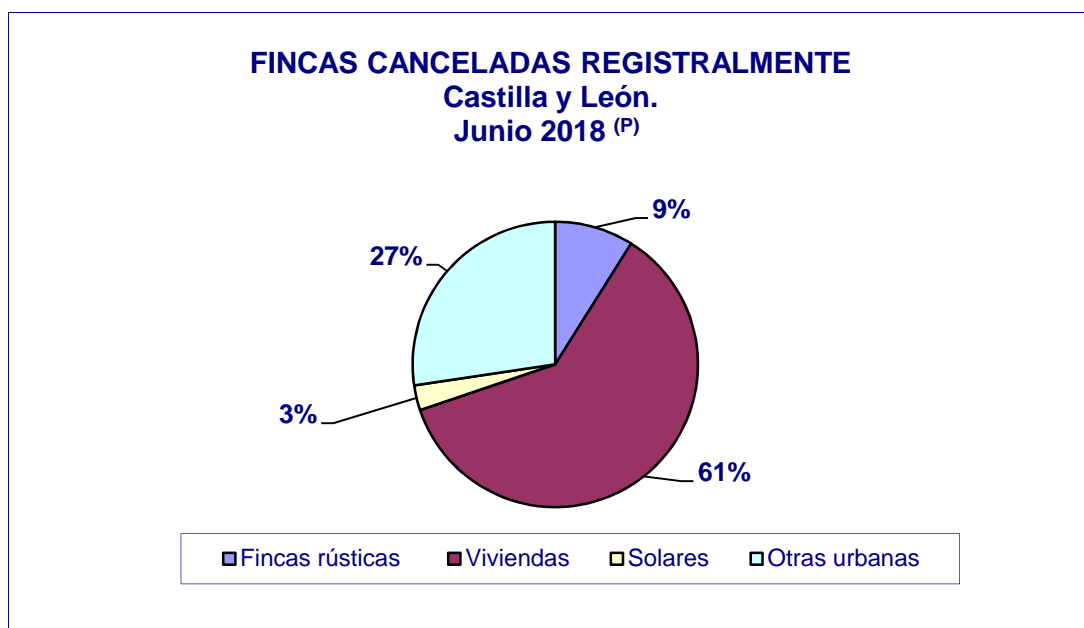
En junio de 2018, el capital prestado en la constitución de hipotecas sobre fincas rústicas en Castilla y León se concentra en mayor proporción en los Bancos (59%), y en España (67%).

Para las fincas urbanas en Castilla y León, se concentra en mayor medida relativa en los Bancos con un 87% del capital hipotecario prestado, así como en el conjunto nacional (90%).



CANCELACIONES Y CAMBIOS EN LAS CONDICIONES DE LAS HIPOTECAS

En junio de 2018 se han cancelado registralmente 1.948 hipotecas en Castilla y León, el 4,3% de las canceladas en España (45.476). La mayor parte de las cancelaciones corresponden a hipotecas constituidas sobre viviendas, 1.186 en Castilla y León y 30.198 en el conjunto nacional.



Nota: ^(P) Datos provisionales.

FUENTE: D. G. de Presupuestos y Estadística de la Junta de Castilla y León con datos del INE.

El número de préstamos hipotecarios que han cambiado sus condiciones en Castilla y León fue de 211 siendo el tipo de cambio mayoritario el de novación (modificación de las condiciones de la hipoteca dentro de la misma entidad financiera).

En España el número de préstamos hipotecarios que han cambiado sus condiciones en junio de 2018 fue de 5.706.

Según la naturaleza de la finca el mayor número de fincas con cambio se ha dado en las urbanas, tanto en Castilla y León (183) como en España (5.517).



POR COMUNIDAD AUTÓNOMA

Las Comunidades Autónomas donde mayor número de fincas se hipotecaron en el mes de junio de 2018 fueron Madrid (19,5%) y Andalucía (18,7%).

HIPOTECAS. NÚMERO E IMPORTES MEDIOS						
Comunidades Autónomas						
Junio 2018 ^(P)						
Comunidades	Total fincas hipotecadas			Importe Medio por Hipoteca (euros)		
	Número	Importe (miles de euros)	Porcentaje sobre nº Total	Total Fincas	Fincas Rústicas	Fincas Urbanas
España	41.937	6.332.752	100,0%	151.006	146.874	151.152
Andalucía	7.831	809.027	18,7%	103.311	149.655	101.045
Aragón	1.423	482.293	3,4%	338.927	115.481	347.741
Asturias	744	73.678	1,8%	99.030	92.026	99.417
Islas Baleares	1.155	244.786	2,8%	211.936	280.649	208.369
Canarias	1.538	174.118	3,7%	113.211	141.949	112.463
Cantabria	428	43.155	1,0%	100.829	93.778	100.981
Castilla y León	1.873	189.914	4,5%	101.396	91.942	102.153
Castilla- La Mancha	1.576	147.914	3,8%	93.854	119.388	90.228
Cataluña	6.239	1.070.376	14,9%	171.562	93.511	172.730
Cdad. Valenciana	4.610	604.956	11,0%	131.227	93.330	132.171
Extremadura	821	89.703	2,0%	109.261	178.745	100.276
Galicia	1.589	157.148	3,8%	98.897	78.776	100.035
Madrid	8.174	1.688.651	19,5%	206.588	131.500	206.772
Murcia	957	115.812	2,3%	121.016	729.318	91.700
Navarra	618	92.505	1,5%	149.684	57.743	155.204
País Vasco	1.971	315.747	4,7%	160.196	270.667	158.835
La Rioja	265	19.196	0,6%	72.438	17.600	76.914
Ceuta	67	7.477	0,2%	111.597	0	111.597
Melilla	58	6.296	0,1%	108.552	0	108.552

Nota: ^(P) Datos provisionales.

FUENTE: D. G. de Presupuestos y Estadística de la Junta de Castilla y León con datos del INE.

Nota: Hipotecas, operación 18002 del Plan Estadístico de Castilla y León 2018-2021, ofrece información sobre el número de nuevas hipotecas que se constituyen durante el mes de referencia sobre bienes inmuebles y el importe de los créditos hipotecarios correspondientes a dichas hipotecas, así como información sobre cambios y cancelaciones registrales de hipotecas.



HIPOTECAS JUNIO 2018

NÚMERO DE FINCAS HIPOTECADAS

El número de fincas hipotecadas en Castilla y León en el mes de junio de 2018 asciende a 1.873 siendo 139 rústicas y 1.734 urbanas, de las cuales 1.137 son constituidas sobre viviendas.

En España, el número de fincas hipotecadas es de 41.937 de las cuales, 1.424 son rústicas y 40.513 urbanas. El número de viviendas hipotecadas en el conjunto nacional ascendió a 30.600.

En términos mensuales, respecto al mes anterior, el número de fincas hipotecadas aumentó en Castilla y León un 12,7%, en el conjunto nacional descendió un 1,6%.

El número de fincas rústicas hipotecadas aumentó en Castilla y León un 14,9% y descendió un 24,2% en España. El número de fincas urbanas hipotecadas se incrementó en la Comunidad un 12,5% y se redujo un 0,5% a nivel nacional. El número de hipotecas constituidas sobre viviendas aumentó en la Comunidad un 0,4%, mientras que en España cayó un 1,8%.

En términos interanuales, con respecto al mismo mes del año anterior, el número de fincas hipotecadas aumentó en Castilla y León un 5,4% y un 2,4% en el conjunto nacional.

El número de fincas rústicas hipotecadas disminuyeron en Castilla y León un 33,5% y un 11,2% en España.

En cuanto al número de hipotecas constituidas sobre fincas urbanas en Castilla y León creció un 10,6% y un 2,9% en el conjunto nacional.

El número de hipotecas constituidas sobre viviendas, creció en Castilla y León un 10,1% y un 3,9% en España.



IMPORTE MEDIO DE LAS HIPOTECAS CONSTITUIDAS

El importe medio de hipotecas constituidas en junio de 2018, asciende a 101.396 € en Castilla y León y 151.006 € en España.

En el caso de las fincas rústicas, los importes medios por hipoteca constituida ascendieron a 91.942 € en Castilla y León y 146.874 € en España. Para las fincas urbanas estas cifras fueron de 102.153 € y 151.152 €, respectivamente.

En el caso de las viviendas, el importe medio de hipotecas constituidas sobre las mismas fue de 91.645 € en Castilla y León y 123.896 € en el conjunto nacional.

En términos mensuales, respecto al mes anterior, el importe medio por hipoteca aumentó en Castilla y León un 5,3% y un 9,9% en España.

Por otra parte, el importe medio por hipoteca disminuyó en las fincas rústicas en Castilla y León un 59,6%, mientras que en España creció un 23,8%. En las fincas urbanas aumentó en la Comunidad un 18,9% y un 9,3% España.

En el caso de las viviendas, el importe medio por hipoteca constituida se incrementó en Castilla y León un 4,4% y en España un 5,9%.

En términos interanuales, respecto al mismo mes del año anterior, el importe medio por hipoteca aumentó en Castilla y León un 6,5% y en España un 13,9%.

En el caso de las fincas rústicas, el importe medio por hipoteca descendió en Castilla y León un 43,4% y un 9,2% en España.

En las fincas urbanas, se incrementó el importe medio por hipoteca constituida en la Comunidad un 18,5% y un 15% en España.

El importe medio por hipoteca constituida sobre viviendas aumentó en Castilla y León un 1,6% y en España un 5,1%.



Junta de Castilla y León

Consejería de Economía y Hacienda
Dirección General de Presupuestos
y Estadística

Información estadística de Castilla y León

HIPOTECAS. Castilla y León y España. Junio 2018 ^(P)									
		Total		Tasas de Variación					
				Intermensual		Interanual (*)		Interanual acumulada(*)	
		Castilla y León	España	Castilla y León	España	Castilla y León	España	Castilla y León	España
Total Fincas	Nº de fincas hipotecadas	1.873	41.937	12,7%	-1,6%	5,4%	2,4%	2,7%	8,7%
	Capital Prestado (miles de euros)	189.914	6.332.752	18,7%	8,2%	12,3%	16,6%	8,8%	7,9%
	Importe medio (euros)	101.396	151.006	5,3%	9,9%	6,5%	13,9%	5,9%	-0,7%
Fincas Rústicas	Nº de fincas hipotecadas	139	1.424	14,9%	-24,2%	-33,5%	-11,2%	-1,7%	-1,6%
	Capital Prestado (miles de euros)	12.780	209.149	-53,6%	-6,1%	-62,4%	-19,4%	-15,3%	-12,5%
	Importe medio (euros)	91.942	146.874	-59,6%	23,8%	-43,4%	-9,2%	-13,9%	-11,0%
Fincas Urbanas	Nº de fincas hipotecadas	1.734	40.513	12,5%	-0,5%	10,6%	2,9%	3,1%	9,2%
	Capital Prestado (miles de euros)	177.134	6.123.603	33,7%	8,7%	31,0%	18,4%	11,7%	8,9%
	Importe medio (euros)	102.153	151.152	18,9%	9,3%	18,5%	15,0%	8,3%	-0,3%
Viviendas	Nº de fincas hipotecadas	1.137	30.600	0,4%	-1,8%	10,1%	3,9%	3,0%	9,4%
	Capital Prestado (miles de euros)	104.200	3.791.205	4,8%	3,9%	11,9%	9,2%	4,4%	15,3%
	Importe medio (euros)	91.645	123.896	4,4%	5,9%	1,6%	5,1%	1,4%	5,4%

Notas: ^(P) Datos provisionales

^(*) Tasas calculadas respecto a datos definitivos de 2017.

FUENTE: D. G. de Presupuestos y Estadística de la Junta de Castilla y León con datos del INE.



Junta de Castilla y León

Consejería de Economía y Hacienda
Dirección General de Presupuestos
y Estadística

Información estadística de Castilla y León

POR PROVINCIA

En Castilla y León, las provincias que acaparan el mayor número de hipotecas constituidas en junio de 2018 fueron Valladolid (26,9%) y Burgos (26,2%).

Los importes medios por hipoteca más elevados en junio, se registraron en Salamanca (136.116 €) y Valladolid (121.143 €) y los menores en Soria (73.727 €) y Ávila (78.437 €).

Considerando sólo las fincas rústicas, los importes medios más elevados se registraron en las provincias de Salamanca (272.273 €) y León (161.300 €), siendo los importes medios por hipoteca más bajos los registrados en Soria (17.000 €) y Burgos (43.524 €).

Las provincias donde el importe medio por hipoteca de fincas urbanas es mayor son Salamanca (125.022 €) y Valladolid (122.211 €) y aquellas con los importes medios por hipoteca más bajos fueron Ávila (76.486 €) y León (77.104 €).

HIPOTECAS. NÚMERO E IMPORTE MEDIO POR PROVINCIAS Junio 2018 ^(P)						
Provincias	Total fincas hipotecadas			Importe Medio por Hipoteca (euros)		
	Número	Importe (miles de euros)	% N° Total	Total Fincas	Fincas Rústicas	Fincas Urbanas
Castilla y León	1.873	189.914	100,0%	101.396	91.942	102.153
Ávila	119	9.334	6,4%	78.437	95.833	76.486
Burgos	490	48.810	26,2%	99.612	43.524	104.871
León	241	19.424	12,9%	80.598	161.300	77.104
Palencia	84	7.059	4,5%	84.036	98.250	83.325
Salamanca	146	19.873	7,8%	136.116	272.273	125.022
Segovia	132	11.350	7,0%	85.985	72.250	86.871
Soria	44	3.244	2,3%	73.727	17.000	90.412
Valladolid	504	61.056	26,9%	121.143	90.529	122.211
Zamora	113	9.764	6,0%	86.407	100.560	82.386

Nota: ^(P) Datos provisionales.

FUENTE: D. G. de Presupuestos y Estadística de la Junta de Castilla y León con datos del INE.

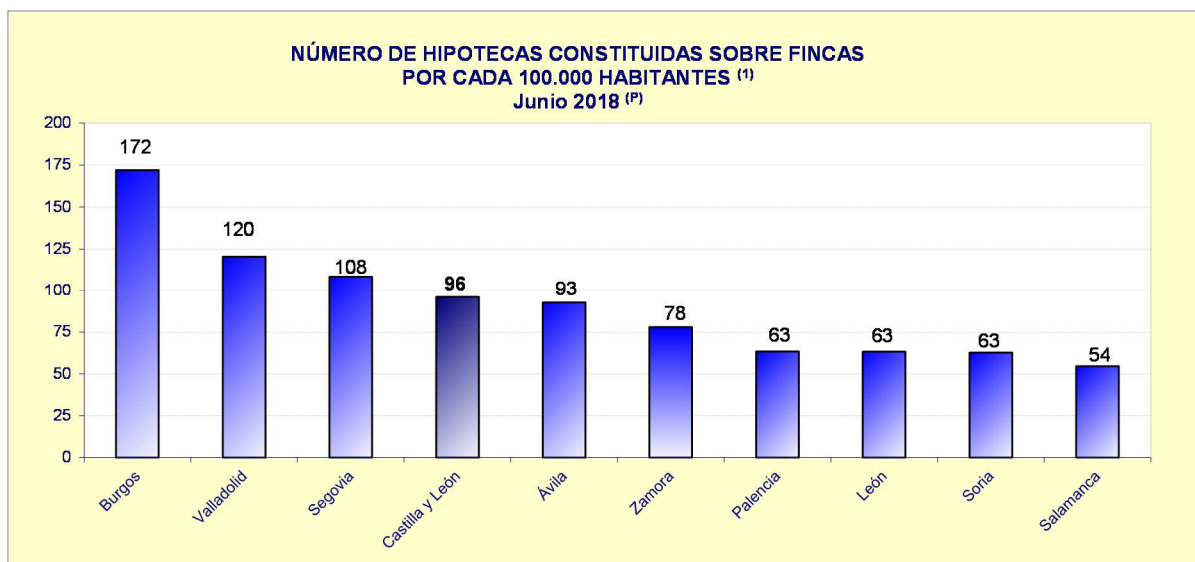


DISTRIBUCIÓN GEOGRÁFICA SEGÚN HABITANTES

El número de hipotecas constituidas por cada 100.000 habitantes es de 96 en Castilla y León y de 114 en España.

Las provincias de Castilla y León en las que más hipotecas se han constituido en el mes de junio de 2018, por cada 100.000 habitantes, son Burgos (172) y Valladolid (120).

Salamanca (54), Soria, León y Palencia (las tres, 63) son las provincias con el menor número de hipotecas constituidas por cada 100.000 habitantes.



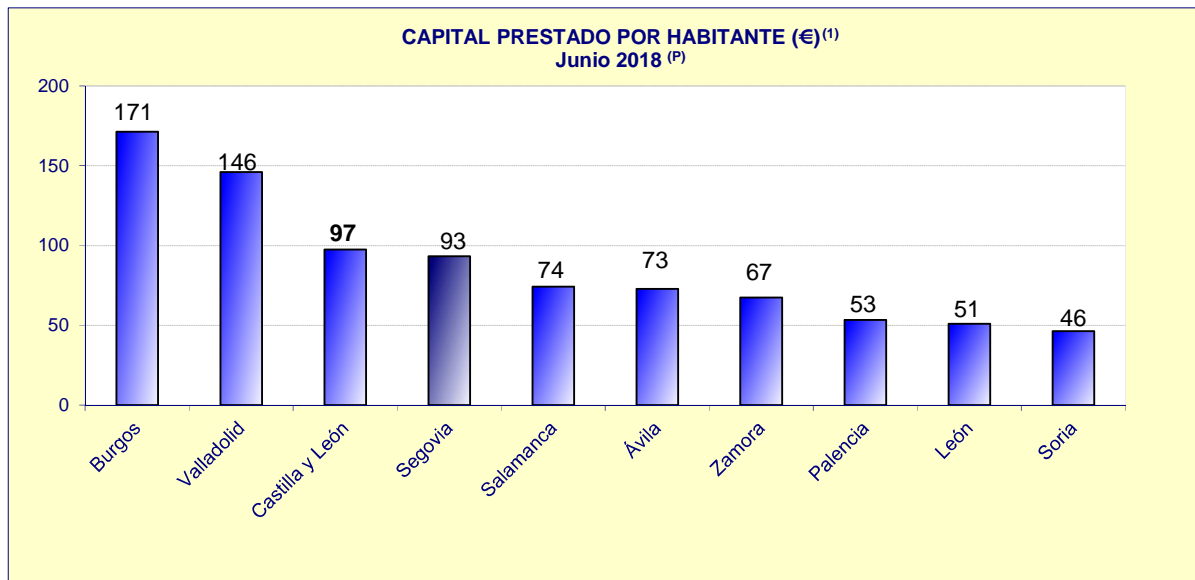
Notas: ^(P) Datos provisionales.

⁽¹⁾ Estos datos han sido calculados a partir de la revisión de las cifras del Padrón Municipal de 2017 considerando solamente la población con edades comprendidas entre los 18 y 84 años.

FUENTE: D. G. de Presupuestos y Estadística de la Junta de Castilla y León con datos del INE.

El capital prestado por habitante el pasado mes de junio de 2018, fue de 97 € en Castilla y León y en España de 172 €.

Las provincias de Castilla y León que registraron el mayor capital prestado por habitante fueron Burgos (171 €) y Valladolid (146 €). Por otra parte, Soria (46) y León (51) fueron las provincias con el menor capital prestado por habitante.



Notas: ^(P) Datos provisionales.

⁽¹⁾ Estos datos han sido calculados a partir de la revisión de las cifras del Padrón Municipal del año 2017, considerando solamente la población con edades comprendidas entre los 18 y 84 años.

FUENTE: D. G. de Presupuestos y Estadística de la Junta de Castilla y León con datos del INE.

POR ENTIDAD FINANCIERA

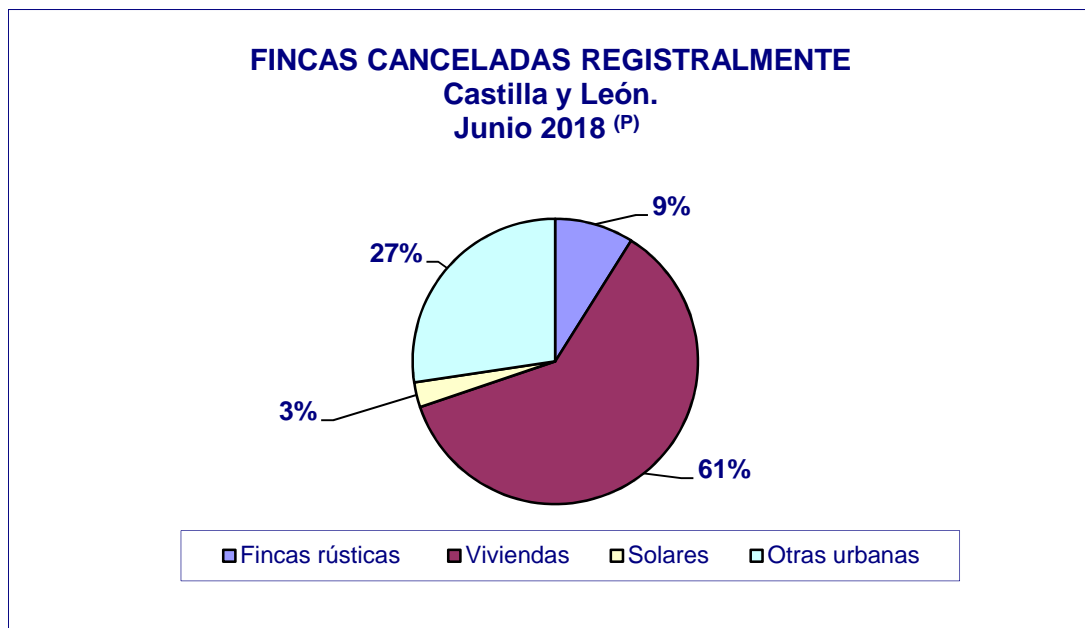
En junio de 2018, el capital prestado en la constitución de hipotecas sobre fincas rústicas en Castilla y León se concentra en mayor proporción en los Bancos (59%), y en España (67%).

Para las fincas urbanas en Castilla y León, se concentra en mayor medida relativa en los Bancos con un 87% del capital hipotecario prestado, así como en el conjunto nacional (90%).



CANCELACIONES Y CAMBIOS EN LAS CONDICIONES DE LAS HIPOTECAS

En junio de 2018 se han cancelado registralmente 1.948 hipotecas en Castilla y León, el 4,3% de las canceladas en España (45.476). La mayor parte de las cancelaciones corresponden a hipotecas constituidas sobre viviendas, 1.186 en Castilla y León y 30.198 en el conjunto nacional.



Nota: ^(P) Datos provisionales.

FUENTE: D. G. de Presupuestos y Estadística de la Junta de Castilla y León con datos del INE.

El número de préstamos hipotecarios que han cambiado sus condiciones en Castilla y León fue de 211 siendo el tipo de cambio mayoritario el de novación (modificación de las condiciones de la hipoteca dentro de la misma entidad financiera).

En España el número de préstamos hipotecarios que han cambiado sus condiciones en junio de 2018 fue de 5.706.

Según la naturaleza de la finca el mayor número de fincas con cambio se ha dado en las urbanas, tanto en Castilla y León (183) como en España (5.517).



POR COMUNIDAD AUTÓNOMA

Las Comunidades Autónomas donde mayor número de fincas se hipotecaron en el mes de junio de 2018 fueron Madrid (19,5%) y Andalucía (18,7%).

HIPOTECAS. NÚMERO E IMPORTES MEDIOS						
Comunidades Autónomas						
Junio 2018 ^(P)						
Comunidades	Total fincas hipotecadas			Importe Medio por Hipoteca (euros)		
	Número	Importe (miles de euros)	Porcentaje sobre nº Total	Total Fincas	Fincas Rústicas	Fincas Urbanas
España	41.937	6.332.752	100,0%	151.006	146.874	151.152
Andalucía	7.831	809.027	18,7%	103.311	149.655	101.045
Aragón	1.423	482.293	3,4%	338.927	115.481	347.741
Asturias	744	73.678	1,8%	99.030	92.026	99.417
Islas Baleares	1.155	244.786	2,8%	211.936	280.649	208.369
Canarias	1.538	174.118	3,7%	113.211	141.949	112.463
Cantabria	428	43.155	1,0%	100.829	93.778	100.981
Castilla y León	1.873	189.914	4,5%	101.396	91.942	102.153
Castilla- La Mancha	1.576	147.914	3,8%	93.854	119.388	90.228
Cataluña	6.239	1.070.376	14,9%	171.562	93.511	172.730
Cdad. Valenciana	4.610	604.956	11,0%	131.227	93.330	132.171
Extremadura	821	89.703	2,0%	109.261	178.745	100.276
Galicia	1.589	157.148	3,8%	98.897	78.776	100.035
Madrid	8.174	1.688.651	19,5%	206.588	131.500	206.772
Murcia	957	115.812	2,3%	121.016	729.318	91.700
Navarra	618	92.505	1,5%	149.684	57.743	155.204
País Vasco	1.971	315.747	4,7%	160.196	270.667	158.835
La Rioja	265	19.196	0,6%	72.438	17.600	76.914
Ceuta	67	7.477	0,2%	111.597	0	111.597
Melilla	58	6.296	0,1%	108.552	0	108.552

Nota: ^(P) Datos provisionales.

FUENTE: D. G. de Presupuestos y Estadística de la Junta de Castilla y León con datos del INE.

Nota: Hipotecas, operación 18002 del Plan Estadístico de Castilla y León 2018-2021, ofrece información sobre el número de nuevas hipotecas que se constituyen durante el mes de referencia sobre bienes inmuebles y el importe de los créditos hipotecarios correspondientes a dichas hipotecas, así como información sobre cambios y cancelaciones registrales de hipotecas.