



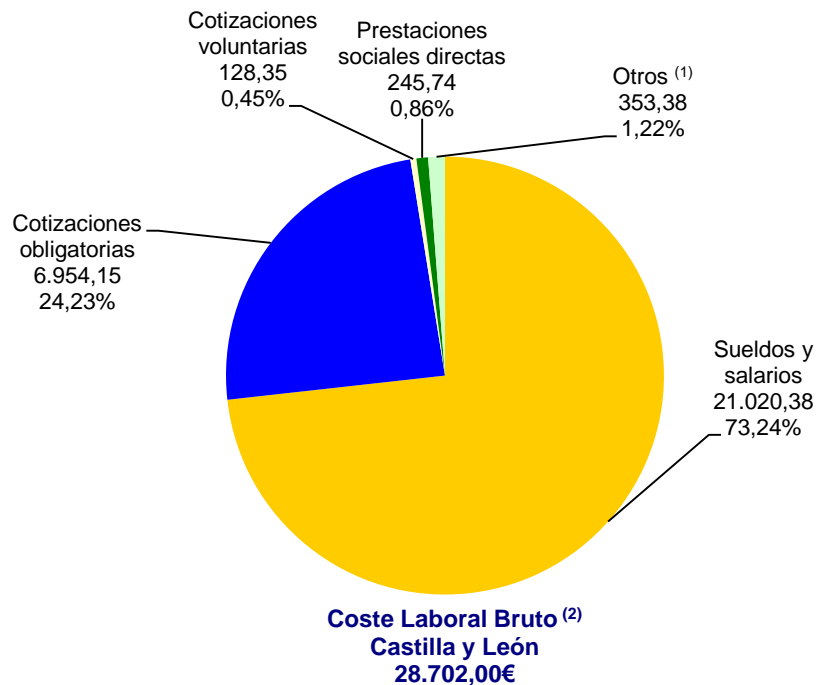
22 de julio de 2020

ENCUESTA ANUAL DE COSTE LABORAL AÑO 2019

COSTE LABORAL BRUTO

En 2019 el **coste laboral bruto por trabajador y año** en Castilla y León ha sido de 28.702,00 euros. En España ha sido de 31.834,62 euros.

Valor y estructura porcentual de las componentes del Coste Laboral Bruto Castilla y León. Año 2019 (Unidades: Euros)



Notas:

⁽¹⁾ Gastos de carácter social + indemnizaciones por despido + gastos en formación profesional + transporte + indemnizaciones por fin de contrato, pagos compensatorios, pequeño utillaje, ropa de trabajo, selección de personal...

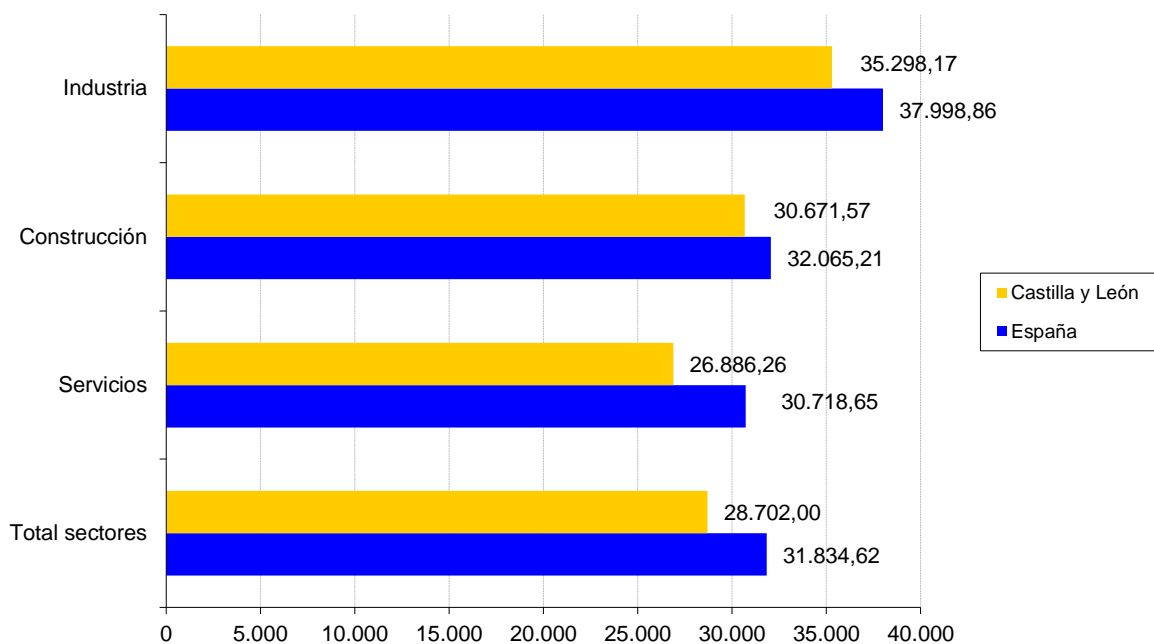
⁽²⁾ Excluye dietas y gastos de viaje.



En Castilla y León, el 73,24% del coste laboral bruto son los sueldos y salarios, el 24,23% las cotizaciones obligatorias, el 0,45% las cotizaciones voluntarias, el 0,86% las prestaciones sociales directas, y el resto, un 1,22% otros costes.

En España, el 73,66% del coste laboral bruto son los sueldos y salarios, el 23,44% las cotizaciones obligatorias, el 0,53% las cotizaciones voluntarias, el 0,82% las prestaciones sociales directas, y el resto, un 1,55% otros costes.

**Coste Laboral Bruto (*) por Sectores de actividad
Castilla y León y España
Año 2019
(Unidades: Euros)**



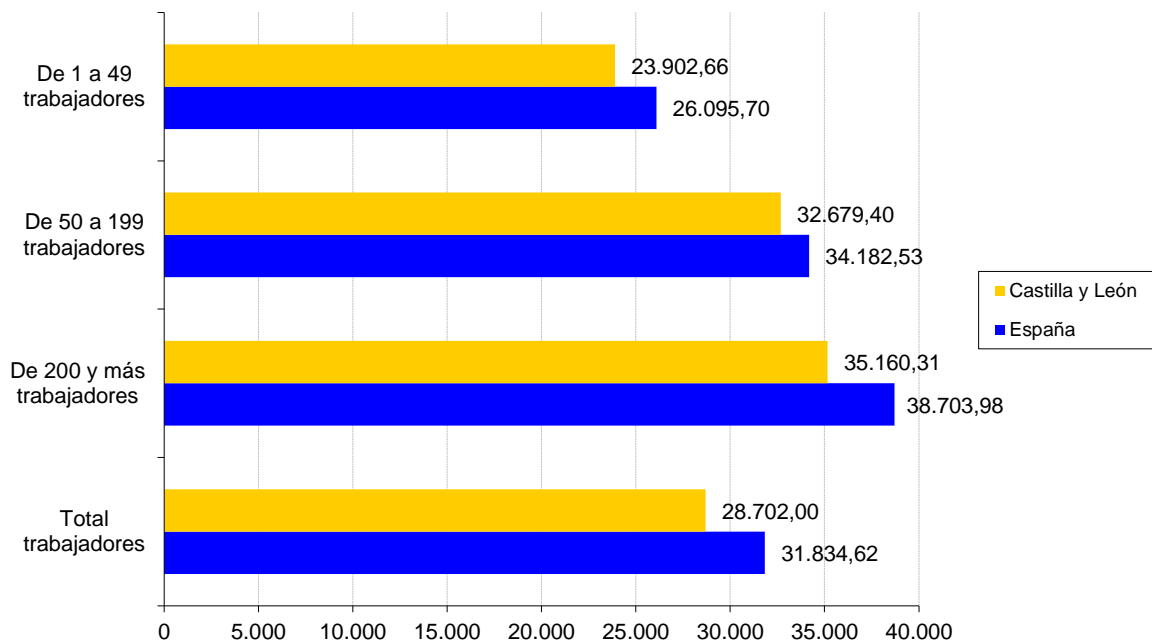
Nota: (*) Excluye dietas y gastos de viaje.

La distribución por sectores de actividad del coste laboral bruto por trabajador y año en Castilla y León es: 35.298,17 euros en la industria, 30.671,57 euros en la construcción y 26.886,26 euros en el sector servicios.

Esta distribución en España es: 37.998,86 euros en la industria, 32.065,21 euros en la construcción y 30.718,65 euros en el sector servicios.



**Coste Laboral Bruto (*) por Tamaño del establecimiento
Castilla y León y España
Año 2019
(Unidades: Euros)**



Nota: (*) Excluye dietas y gastos de viaje.

La distribución según el tamaño del establecimiento del coste laboral bruto por trabajador y año en Castilla y León es: 23.902,66 euros en los establecimientos de 1 a 49 trabajadores, 32.679,40 euros en los establecimientos de 50 a 199 trabajadores y 35.160,31 en los establecimientos de 200 y más trabajadores.

En España, los costes laborales por trabajador y año en los establecimientos de 1 a 49 trabajadores son 26.095,70 euros, en los establecimientos de 50 a 199 trabajadores 34.182,53 euros y 38.703,98 euros en los establecimientos de 200 y más trabajadores.



COSTE LABORAL NETO

En Castilla y León, en 2019, el **coste laboral neto por trabajador y año** ha sido de 28.466,99 euros. En España este coste ha sido de 31.631,82 euros.

	Castilla y León	España
Coste laboral bruto ⁽¹⁾	28.702,00	31.834,62
Subvenciones y deducciones	235,01	202,80
Coste laboral neto ⁽²⁾	28.466,99	31.631,82

Notas: ⁽¹⁾ Excluye dietas y gastos de viaje.

⁽²⁾ Coste neto = Coste bruto deducidas las subvenciones y deducciones.

La distribución por sectores de actividad del coste laboral neto por trabajador y año en Castilla y León es: 35.095,03 euros en la industria, 30.557,05 euros en la construcción y de 26.633,89 euros en el sector servicios.

Esta distribución en España es: 37.822,88 euros en la industria, 31.940,09 euros en la construcción y 30.505,24 euros en el sector servicios.

VARIACIÓN INTERANUAL

El **coste laboral neto** en Castilla y León, en 2019, ha aumentado un 1,9% con respecto a 2018. En España ha aumentado un 2,4%.

Los **sueldos y salarios por trabajador y año** han sido de 21.020,38 euros en Castilla y León y de 23.450,25 euros en España, aumentando, con respecto al año anterior, en Castilla y León (1,9%) y en España (1,9%).

El **coste no salarial** por trabajador y año ha sido de 7.446,61 euros en Castilla y León y de 8.181,57 euros en España. Respecto al año anterior, ha aumentado un 1,9% en Castilla y León y un 3,8% en España.

Nota: Encuesta Anual del Coste laboral, operación nº 15008 del Plan Estadístico de Castilla y León 2018-2021, es una estadística estructural cuyo objetivo es tener conocimiento del coste anual de la mano de obra y sus componentes.



Anexo Tablas

ENCUESTA ANUAL DE COSTE LABORAL

Año 2019

Tabla 1. Componentes del Coste laboral por trabajador por Comunidad Autónoma

Tabla 2. Estructura porcentual del Coste laboral bruto por trabajador por Comunidad Autónoma

Tabla 3. Variación respecto del año anterior del Coste laboral neto por trabajador por Comunidad Autónoma

Tabla 4. Componentes del Coste laboral por trabajador por Sector de Actividad. Castilla y León y España

Tabla 5. Componentes del Coste laboral por trabajador por Tamaño del establecimiento. Castilla y León y España

Tabla 6. Componentes del Coste laboral por trabajador por Forma de regulación de la relación laboral. Castilla y León y España

Tabla 7. Componentes del Coste laboral por trabajador por Modificación de las condiciones del convenio colectivo. Castilla y León y España

Tabla 8. Proporción de Centros y Trabajadores por Forma de regulación de las relaciones laborales y por Modificación de las condiciones del convenio colectivo. Castilla y León y España

Tabla 9. Dietas y gastos de viaje por Sector de actividad y por Tamaño del establecimiento. Castilla y León y España



**TABLA 1. COMPONENTES DEL COSTE LABORAL POR TRABAJADOR POR COMUNIDAD AUTÓNOMA.
AÑO 2019**

Comunidad Autónoma	COSTE BRUTO ⁽¹⁾	Sueldos y salarios	Cotizaciones obligatorias	Cotizaciones voluntarias	Prestaciones sociales directas	Otros ⁽²⁾	Subvenciones y deducciones	COSTE NETO ⁽³⁾
	Euros	Euros	Euros	Euros	Euros	Euros	Euros	Euros
Andalucía	28.087,56	20.482,05	6.795,99	107,37	258,20	443,95	236,36	27.851,20
Aragón	30.786,51	22.617,15	7.341,39	107,49	254,34	466,14	171,29	30.615,22
Asturias	32.526,04	24.149,77	7.659,84	164,69	259,15	292,59	207,17	32.318,87
Baleares	30.710,35	22.491,10	7.385,28	95,39	241,65	496,93	183,21	30.527,14
Canarias	27.130,54	19.726,41	6.675,87	98,05	240,00	390,21	182,11	26.948,43
Cantabria	30.606,32	22.558,61	7.344,96	137,22	244,17	321,36	205,37	30.400,95
Castilla y León	28.702,00	21.020,38	6.954,15	128,35	245,74	353,38	235,01	28.466,99
Castilla - La Mancha	28.039,70	20.423,64	6.798,57	117,37	253,22	446,90	235,64	27.804,06
Cataluña	34.014,61	25.126,92	7.967,10	161,48	230,12	528,99	192,61	33.822,00
Comunidad Valenciana	28.358,94	20.776,63	6.855,84	105,27	209,29	411,91	168,33	28.190,61
Extremadura	26.212,13	19.195,05	6.252,39	90,52	216,54	457,63	415,58	25.796,55
Galicia	29.041,12	21.173,42	7.010,55	114,21	246,75	496,19	185,08	28.856,04
Madrid	37.472,82	28.044,04	8.114,82	306,85	323,01	684,10	187,40	37.285,42
Murcia	27.769,74	20.359,83	6.686,82	110,97	229,66	382,46	176,82	27.592,92
Navarra	34.641,97	25.474,50	8.361,57	179,45	280,21	346,24	197,55	34.444,42
País Vasco	37.543,12	27.483,75	8.938,08	347,81	359,76	413,72	240,90	37.302,22
La Rioja	29.027,64	21.285,75	6.982,83	102,15	209,35	447,56	164,36	28.863,28
España	31.834,62	23.450,25	7.462,08	170,16	260,83	491,30	202,80	31.631,82

Notas:

⁽¹⁾ Excluye dietas y gastos de viaje.

⁽²⁾ Gastos de carácter social + indemnizaciones por despido + gastos en formación profesional + transporte + indemnizaciones por fin de contrato, pagos compensatorios, pequeño utillaje, ropa de trabajo, selección de personal...

⁽³⁾ Coste neto = Coste bruto deducidas las subvenciones y deducciones.

FUENTE: D. G. de Presupuestos y Estadística de la Junta de Castilla y León con datos del INE, "Encuesta Anual de Coste Laboral".

**TABLA 2. ESTRUCTURA PORCENTUAL DEL COSTE LABORAL BRUTO
POR TRABAJADOR POR COMUNIDAD AUTÓNOMA.
AÑO 2019**

Comunidad Autónoma	COSTE BRUTO ⁽¹⁾	Sueldos y salarios	Cotizaciones obligatorias	Cotizaciones voluntarias	Prestaciones sociales directas	Otros ⁽²⁾
	%	%	%	%	%	%
Andalucía	100,00	72,92	24,20	0,38	0,92	1,58
Aragón	100,00	73,46	23,85	0,35	0,83	1,51
Asturias	100,00	74,25	23,55	0,51	0,80	0,89
Baleares	100,00	73,24	24,05	0,31	0,79	1,61
Canarias	100,00	72,71	24,61	0,36	0,88	1,44
Cantabria	100,00	73,71	24,00	0,45	0,80	1,04
Castilla y León	100,00	73,24	24,23	0,45	0,86	1,22
Castilla-La Mancha	100,00	72,84	24,25	0,42	0,90	1,59
Cataluña	100,00	73,87	23,42	0,47	0,68	1,56
Comunidad Valenciana	100,00	73,26	24,18	0,37	0,74	1,45
Extremadura	100,00	73,23	23,85	0,35	0,83	1,74
Galicia	100,00	72,91	24,14	0,39	0,85	1,71
Madrid	100,00	74,84	21,66	0,82	0,86	1,82
Murcia	100,00	73,32	24,08	0,40	0,83	1,37
Navarra	100,00	73,54	24,14	0,52	0,81	0,99
País Vasco	100,00	73,21	23,81	0,93	0,96	1,09
La Rioja	100,00	73,33	24,06	0,35	0,72	1,54
España	100,00	73,66	23,44	0,53	0,82	1,55

Notas:

⁽¹⁾ Excluye dietas y gastos de viaje.

⁽²⁾ Gastos de carácter social + indemnizaciones por despido + gastos en formación profesional + transporte + indemnizaciones por fin de contrato, pagos compensatorios, pequeño utillaje, ropa de trabajo, selección de personal...

FUENTE: D. G. de Presupuestos y Estadística de la Junta de Castilla y León con datos del INE, "Encuesta Anual de Coste Laboral".

**TABLA 3. VARIACIÓN RESPECTO DEL AÑO ANTERIOR DEL COSTE LABORAL NETO
POR TRABAJADOR POR COMUNIDAD AUTÓNOMA.
AÑO 2019**

Comunidad Autónoma	Coste neto ⁽¹⁾		Sueldos y salarios		Coste no salarial ⁽²⁾	
	Euros	Tasa ⁽³⁾	Euros	Tasa ⁽³⁾	Euros	Tasa ⁽³⁾
Andalucía	27.851,20	2,6	20.482,05	2,1	7.369,15	4,1
Aragón	30.615,22	3,8	22.617,15	3,6	7.998,07	4,3
Asturias	32.318,87	3,2	24.149,77	3,0	8.169,10	3,6
Baleares	30.527,14	1,4	22.491,10	0,4	8.036,04	4,2
Canarias	26.948,43	1,8	19.726,41	1,2	7.222,02	3,5
Cantabria	30.400,95	2,5	22.558,61	2,2	7.842,34	3,3
Castilla y León	28.466,99	1,9	21.020,38	1,9	7.446,61	1,9
Castilla - La Mancha	27.804,06	1,7	20.423,64	1,4	7.380,42	2,3
Cataluña	33.822,00	2,7	25.126,92	2,2	8.695,08	4,4
Comunidad Valenciana	28.190,61	2,5	20.776,63	1,4	7.413,98	5,5
Extremadura	25.796,55	3,4	19.195,05	2,8	6.601,50	5,1
Galicia	28.856,04	3,8	21.173,42	3,4	7.682,62	4,8
Madrid	37.285,42	2,0	28.044,04	1,8	9.241,38	2,7
Murcia	27.592,92	1,6	20.359,83	0,7	7.233,09	3,9
Navarra	34.444,42	2,5	25.474,50	1,9	8.969,92	4,0
País Vasco	37.302,22	2,0	27.483,75	1,3	9.818,47	3,8
La Rioja	28.863,28	2,7	21.285,75	2,4	7.577,53	3,4
España	31.631,82	2,4	23.450,25	1,9	8.181,57	3,8

Notas:

⁽¹⁾ Coste neto = Coste bruto deducidas las subvenciones y deducciones. Excluye dietas y gastos de viaje.

⁽²⁾ Coste no salarial = Coste neto - Sueldos y salarios.

⁽³⁾ Respecto al año anterior.

FUENTE: D. G. de Presupuestos y Estadística de la Junta de Castilla y León con datos del INE, "Encuesta Anual de Coste Laboral".

**TABLA 4. COMPONENTES DEL COSTE LABORAL POR TRABAJADOR
POR SECTOR DE ACTIVIDAD. CASTILLA Y LEÓN Y ESPAÑA.
AÑO 2019**

	Componente del Coste	Sector de actividad			
		Total sectores	Industria	Construcción	Servicios
Castilla y León	Coste total bruto ⁽¹⁾	28.702,00	35.298,17	30.671,57	26.886,26
	Sueldos y salarios	21.020,38	25.456,58	21.727,93	19.845,97
	Cotizaciones obligatorias	6.954,15	8.848,89	8.078,67	6.388,11
	Beneficios sociales:	384,14	491,26	293,40	365,28
	- Cotizaciones voluntarias	128,35	257,59	150,82	95,02
	- Prestaciones sociales directas	245,74	208,62	137,83	263,45
	- Gastos de carácter social	10,05	25,05	4,75	6,81
	Indemnizaciones por despido	157,26	193,23	99,87	152,67
	Gastos en formación profesional	66,51	140,02	63,71	48,81
	Gastos derivados del trabajo	119,56	168,19	407,99	85,42
	- Gastos en transporte	13,79	48,47	30,73	3,97
	- Resto de costes ⁽²⁾	105,77	119,72	377,26	81,45
	Subvenciones y deducciones	235,01	203,14	114,52	252,37
	Coste total neto ⁽³⁾	28.466,99	35.095,03	30.557,05	26.633,89
España	Coste total bruto ⁽¹⁾	31.834,62	37.998,86	32.065,21	30.718,65
	Sueldos y salarios	23.450,25	27.782,75	22.811,66	22.723,42
	Cotizaciones obligatorias	7.462,08	9.048,18	8.398,71	7.108,11
	Beneficios sociales:	450,81	549,46	229,01	451,59
	- Cotizaciones voluntarias	170,16	289,35	119,65	153,90
	- Prestaciones sociales directas	260,83	226,31	106,90	278,87
	- Gastos de carácter social	19,82	33,80	2,46	18,82
	Indemnizaciones por despido	167,58	257,67	79,20	158,10
	Gastos en formación profesional	77,48	130,08	58,69	70,04
	Gastos derivados del trabajo	226,42	230,72	487,94	207,39
	- Gastos en transporte	11,11	33,19	29,90	5,88
	- Resto de costes ⁽²⁾	215,31	197,53	458,04	201,51
	Subvenciones y deducciones	202,80	175,98	125,12	213,41
	Coste total neto ⁽³⁾	31.631,82	37.822,88	31.940,09	30.505,24

Notas:

⁽¹⁾ Excluye dietas y gastos de viaje.

⁽²⁾ Indemnizaciones por fin de contrato, pagos compensatorios, pequeño utillaje, ropa de trabajo, selección de personal...

⁽³⁾ Coste neto = Coste bruto deducidas las subvenciones y deducciones.

FUENTE: D. G. de Presupuestos y Estadística de la Junta de Castilla y León con datos del INE, "Encuesta Anual de Coste Laboral".

**TABLA 5. COMPONENTES DEL COSTE LABORAL POR TRABAJADOR
POR TAMAÑO DEL ESTABLECIMIENTO. CASTILLA Y LEÓN Y ESPAÑA.
AÑO 2019**

	Componente del Coste	Tamaño del Establecimiento			
		Total trabajadores	De 1 a 49 trabajadores	De 50 a 199 trabajadores	De 200 y más trabajadores
Castilla y León	Coste total bruto ⁽¹⁾	28.702,00	23.902,66	32.679,40	35.160,31
	Sueldos y salarios	21.020,38	17.452,61	23.860,19	25.914,17
	Cotizaciones obligatorias	6.954,15	5.956,77	7.885,20	8.215,17
	Beneficios sociales:	384,14	191,83	508,08	669,06
	- Cotizaciones voluntarias	128,35	86,76	172,52	176,71
	- Prestaciones sociales directas	245,74	100,73	325,87	470,78
	- Gastos de carácter social	10,05	4,34	9,69	21,57
	Indemnizaciones por despido	157,26	196,86	166,68	71,55
	Gastos en formación profesional	66,51	41,88	83,12	102,45
	Gastos derivados del trabajo	119,56	62,71	176,13	187,91
	- Gastos en transporte	13,79	5,71	18,09	26,45
	- Resto de costes ⁽²⁾	105,77	57,00	158,04	161,46
	Subvenciones y deducciones	235,01	213,80	266,04	252,58
	Coste total neto ⁽³⁾	28.466,99	23.688,86	32.413,36	34.907,73
España	Coste total bruto ⁽¹⁾	31.834,62	26.095,70	34.182,53	38.703,98
	Sueldos y salarios	23.450,25	19.162,52	25.076,23	28.658,61
	Cotizaciones obligatorias	7.462,08	6.325,53	8.061,78	8.744,49
	Beneficios sociales:	450,81	206,12	445,71	803,27
	- Cotizaciones voluntarias	170,16	82,63	167,84	296,53
	- Prestaciones sociales directas	260,83	115,92	258,07	469,41
	- Gastos de carácter social	19,82	7,57	19,80	37,33
	Indemnizaciones por despido	167,58	136,08	234,96	173,64
	Gastos en formación profesional	77,48	43,40	94,90	116,15
	Gastos derivados del trabajo	226,42	222,05	268,95	207,82
	- Gastos en transporte	11,11	6,67	10,13	18,03
	- Resto de costes ⁽²⁾	215,31	215,38	258,82	189,79
	Subvenciones y deducciones	202,80	192,13	236,58	198,44
	Coste total neto ⁽³⁾	31.631,82	25.903,57	33.945,95	38.505,54

Notas:

⁽¹⁾ Excluye dietas y gastos de viaje.

⁽²⁾ Indemnizaciones por fin de contrato, pagos compensatorios, pequeño utillaje, ropa de trabajo, selección de personal...

⁽³⁾ Coste neto = Coste bruto deducidas las subvenciones y deducciones.

FUENTE: D. G. de Presupuestos y Estadística de la Junta de Castilla y León con datos del INE, "Encuesta Anual de Coste Laboral".

**TABLA 6. COMPONENTES DEL COSTE LABORAL POR TRABAJADOR POR FORMA DE REGULACIÓN
DE LA RELACIÓN LABORAL. CASTILLA Y LEÓN Y ESPAÑA.
AÑO 2019**

	Componente del Coste	Forma de regulación de la relación laboral					
		Total	Convenios				Otra forma de regulación
			Total convenios	Ámbito Estatal	Ámbito Inferior Estatal	Ámbito Empresa o centro de trabajo	
Castilla y León	Coste total bruto ⁽¹⁾	28.702,00	26.647,07	24.747,91	23.147,04	36.147,60	38.447,99
	Sueldos y salarios	21.020,38	19.315,17	17.833,27	16.866,21	26.067,67	29.446,87
	Cotizaciones obligatorias	6.954,15	6.657,84	6.075,36	5.940,96	8.832,60	8.409,96
	Beneficios sociales:	384,14	366,11	443,94	175,34	722,72	495,74
	- Cotizaciones voluntarias	128,35	145,22	128,66	43,13	434,59	24,50
	- Prestaciones sociales directas	245,74	211,52	305,20	131,18	258,63	456,99
	- Gastos de carácter social	10,05	9,37	10,08	1,03	29,50	14,25
	Indemnizaciones por despido	157,26	158,97	251,97	67,71	208,83	1,17
	Gastos en formación profesional	66,51	74,25	62,28	53,48	147,68	19,72
	Gastos derivados del trabajo	119,56	74,73	81,09	43,34	168,10	74,53
	- Gastos en transporte	13,79	15,50	10,32	6,77	46,65	3,23
	- Resto de costes ⁽²⁾	105,77	59,23	70,77	36,57	121,45	71,30
	Subvenciones y deducciones	235,01	259,41	383,81	156,26	301,51	123,72
	Coste total neto ⁽³⁾	28.466,99	26.387,66	24.364,10	22.990,78	35.846,09	38.324,27
España	Coste total bruto ⁽¹⁾	31.834,62	30.734,70	30.894,15	27.054,23	37.739,01	38.056,48
	Sueldos y salarios	23.450,25	22.541,59	22.723,68	19.717,12	27.734,54	28.971,83
	Cotizaciones obligatorias	7.462,08	7.276,32	7.068,99	6.681,42	8.640,00	8.555,46
	Beneficios sociales:	450,81	455,44	575,98	220,20	909,17	426,26
	- Cotizaciones voluntarias	170,16	185,34	215,61	68,58	455,54	62,40
	- Prestaciones sociales directas	260,83	249,16	331,37	145,54	404,72	351,90
	- Gastos de carácter social	19,82	20,94	29,00	6,08	48,91	11,96
	Indemnizaciones por despido	167,58	167,43	187,50	130,86	214,98	11,46
	Gastos en formación profesional	77,48	83,14	105,09	51,97	134,17	38,13
	Gastos derivados del trabajo	226,42	210,78	232,91	252,66	106,15	53,34
	- Gastos en transporte	11,11	11,78	9,10	7,25	28,15	7,14
	- Resto de costes ⁽²⁾	215,31	199,00	223,81	245,41	78,00	46,20
	Subvenciones y deducciones	202,80	220,36	211,04	178,02	323,57	104,03
	Coste total neto ⁽³⁾	31.631,82	30.514,34	30.683,11	26.876,21	37.415,44	37.952,45

Notas:

⁽¹⁾ Excluye dietas y gastos de viaje.

⁽²⁾ Indemnizaciones por fin de contrato, pagos compensatorios, pequeño utilaje, ropa de trabajo, selección de personal...

⁽³⁾ Coste neto = Coste bruto deducidas las subvenciones y deducciones.

FUENTE: D. G. de Presupuestos y Estadística de la Junta de Castilla y León con datos del INE, "Encuesta Anual de Coste Laboral".

**TABLA 7. COMPONENTES DEL COSTE LABORAL POR TRABAJADOR POR MODIFICACIÓN
DE LAS CONDICIONES DEL CONVENIO COLECTIVO. CASTILLA Y LEÓN Y ESPAÑA.
AÑO 2019**

	Componente del Coste	Modificación de las condiciones del convenio colectivo			
		Total	Sin modificaciones o no sujetos a convenio	Con modificaciones de las condiciones	
				Total modificaciones	Modificaciones sólo del régimen salarial
Castilla y León	Coste total bruto ⁽¹⁾	28.702,00	28.523,31	31.327,59	31.651,88
	Sueldos y salarios	21.020,38	20.965,53	22.542,11	23.238,31
	Cotizaciones obligatorias	6.954,15	6.910,14	8.011,32	7.620,93
	Beneficios sociales:	384,14	382,63	426,28	466,94
	- Cotizaciones voluntarias	128,35	128,40	127,85	146,53
	- Prestaciones sociales directas	245,74	243,94	294,90	317,59
	- Gastos de carácter social	10,05	10,29	3,53	2,82
	Indemnizaciones por despido	157,26	132,81	122,73	40,44
	Gastos en formación profesional	66,51	64,55	122,98	172,09
	Gastos derivados del trabajo	119,56	67,65	102,17	113,17
	- Gastos en transporte	13,79	13,25	28,35	34,63
	- Resto de costes ⁽²⁾	105,77	54,40	73,82	78,54
	Subvenciones y deducciones	235,01	241,07	83,57	121,36
	Coste total neto ⁽³⁾	28.466,99	28.282,24	31.244,02	31.530,52
España	Coste total bruto ⁽¹⁾	31.834,62	31.810,87	31.506,06	29.509,37
	Sueldos y salarios	23.450,25	23.509,78	22.654,49	21.168,17
	Cotizaciones obligatorias	7.462,08	7.450,53	7.777,08	7.413,09
	Beneficios sociales:	450,81	448,67	527,06	458,74
	- Cotizaciones voluntarias	170,16	168,37	226,99	203,77
	- Prestaciones sociales directas	260,83	260,32	284,16	242,39
	- Gastos de carácter social	19,82	19,98	15,91	12,58
	Indemnizaciones por despido	167,58	141,84	221,70	172,71
	Gastos en formación profesional	77,48	76,39	113,72	118,66
	Gastos derivados del trabajo	226,42	183,66	212,01	178,00
	- Gastos en transporte	11,11	11,19	11,91	9,79
	- Resto de costes ⁽²⁾	215,31	172,47	200,10	168,21
	Subvenciones y deducciones	202,80	198,78	318,39	420,96
	Coste total neto ⁽³⁾	31.631,82	31.612,09	31.187,67	29.088,41

Notas:

⁽¹⁾ Excluye dietas y gastos de viaje.

⁽²⁾ Indemnizaciones por fin de contrato, pagos compensatorios, pequeño utilillaje, ropa de trabajo, selección de personal...

⁽³⁾ Coste neto = Coste bruto deducidas las subvenciones y deducciones.

FUENTE: D. G. de Presupuestos y Estadística de la Junta de Castilla y León con datos del INE, "Encuesta Anual de Coste Laboral".



TABLA 8. PROPORCIÓN DE CENTROS Y TRABAJADORES POR FORMA DE REGULACIÓN DE LAS RELACIONES LABORALES Y POR MODIFICACIÓN DE LAS CONDICIONES DEL CONVENIO COLECTIVO. CASTILLA Y LEÓN Y ESPAÑA. AÑO 2019

		Centros		Trabajadores		
		Castilla y León	España	Castilla y León	España	
Forma de regulación de las relaciones laborales	Total	100,00	100,00	100,00	100,00	
	Convenios	Total convenios	90,58	93,72	86,05	87,80
		Ámbito Estatal	27,58	25,64	27,73	25,55
		Ámbito Inferior Estatal	60,70	64,42	41,94	45,47
		Ámbito Empresa o centro de trabajo	2,30	3,66	16,38	16,78
	Otra forma de regulación	9,41	6,28	13,95	12,20	
Modificación de las condiciones del convenio colectivo	Total	100,00	100,00	100,00	100,00	
	Sin modificaciones o no sujetos a convenio	98,46	98,07	96,42	96,63	
	Con modificaciones de las condiciones	Total modificaciones	1,54	1,93	3,58	3,37
		Modificaciones sólo del régimen salarial	1,40	1,32	2,26	1,84

FUENTE: D. G. de Presupuestos y Estadística de la Junta de Castilla y León con datos del INE, "Encuesta Anual de Coste Laboral".

TABLA 9. DIETAS Y GASTOS DE VIAJE POR SECTOR DE ACTIVIDAD Y POR TAMAÑO DEL ESTABLECIMIENTO. CASTILLA Y LEÓN Y ESPAÑA. AÑO 2019

		Castilla y León	España
Sector de actividad	Total sectores	320,24	331,62
	Industria	379,04	493,04
	Construcción	535,28	506,65
	Servicios	288,62	290,35
Tamaño del establecimiento	Total trabajadores	320,24	331,62
	De 1 a 49 trabajadores	394,12	296,53
	De 50 a 199 trabajadores	286,37	410,59
	De 200 y más trabajadores	200,24	336,26

FUENTE: D. G. de Presupuestos y Estadística de la Junta de Castilla y León con datos del INE, "Encuesta Anual de Coste Laboral".